



KATALOG  
PRODUKTOWY  
2011

lampy i urządzenia odblaskowe



**01**

nr katalogowy

**WE 549L**


oznaczenie wyrobu

**KLOSZ LAMPY****02**

nr katalogowy

**WE 549P**

oznaczenie wyrobu

**KLOSZ LAMPY****03**

nr katalogowy

**WE 549L**

oznaczenie wyrobu

**LAMPA ZESPOLONA TYLNA****04**

nr katalogowy

**WE 549P**

oznaczenie wyrobu

**LAMPA ZESPOLONA TYLNA****05**

nr katalogowy

**WE 551L**

oznaczenie wyrobu

**KLOSZ LAMPY****06**

nr katalogowy

**WE 551P**

oznaczenie wyrobu

**KLOSZ LAMPY****07**

nr katalogowy

**WE 551L**

oznaczenie wyrobu

**LAMPA ZESPOLONA TYLNA****08**

nr katalogowy

**WE 551P**

oznaczenie wyrobu

**LAMPA ZESPOLONA TYLNA**



**LAMPA ZESPOŁONA OBRYSWA  
PRZEDNIO - TYLNA**

**PO 2**

oznaczenie wyrobu

**09**

nr katalogowy



**LAMPA POZYCYJNA BOCZNA**

**PO 2**

oznaczenie wyrobu

**10**

nr katalogowy



**KŁOSZ LAMPY**

**L 60**

oznaczenie wyrobu

**11**

nr katalogowy



**LAMPA POZYCYJNA PRZEDNIA**

**WE 92**

oznaczenie wyrobu

**12**

nr katalogowy



**LAMPA POZYCYJNA TYLNA**

**WE 92**

oznaczenie wyrobu

**13**

nr katalogowy



**LAMPA KIERUNKU JAZDY  
(KIERUNKOWSKAZ/MIGACZ)**

**WE 92**

oznaczenie wyrobu

**14**

nr katalogowy



**LAMPA COFANIA**

**WE 93**

oznaczenie wyrobu

**15**

nr katalogowy



**LAMPA HAMOWANIA**

**WE 93**

oznaczenie wyrobu

**16**

nr katalogowy



**LAMPA KIERUNKU JAZDY  
(KIERUNKOWSKAZ/MIGACZ)****17**

nr katalogowy

**WE 93**

oznaczenie wyrobu

**KLOSZ LAMPY****18**

nr katalogowy

**WE 92**

oznaczenie wyrobu

**KLOSZ LAMPY****19**

nr katalogowy

**WE 92**

oznaczenie wyrobu

**KLOSZ LAMPY****20**

nr katalogowy

**WE 92**

oznaczenie wyrobu

**KLOSZ LAMPY****21**

nr katalogowy

**WE 93**

oznaczenie wyrobu

**KLOSZ LAMPY****22**

nr katalogowy

**WE 93**

oznaczenie wyrobu

**KLOSZ LAMPY****23**

nr katalogowy

**WE 93**

oznaczenie wyrobu

**URZĄDZENIE ODBŁASKOWE****24**

nr katalogowy

**fi 75"U"**

oznaczenie wyrobu



### LAMPA TYLNA ZESPOŁONA

**W 08**

oznaczenie wyrobu

**25**

nr katalogowy

### URZĄDZENIE ODBŁASKOWE

**fi 75"U"**

oznaczenie wyrobu

**26**

nr katalogowy

### URZĄDZENIE ODBŁASKOWE

**fi 75"S"**

oznaczenie wyrobu

**27**

nr katalogowy

### URZĄDZENIE ODBŁASKOWE

**fi 75"S"**

oznaczenie wyrobu

**28**

nr katalogowy

### URZĄDZENIE ODBŁASKOWE

**fi 75"S"**

oznaczenie wyrobu

**29**

nr katalogowy

### KŁOSZ LAMPY

**PO 2**

oznaczenie wyrobu

**30**

nr katalogowy

### KŁOSZ LAMPY

**PO 2**

oznaczenie wyrobu

**31**

nr katalogowy

### URZĄDZENIE ODBŁASKOWE

**fi 75"U"**

oznaczenie wyrobu

**32**

nr katalogowy




lampy i urządzenia **odblaskowe****LAMPA ZESPOLONA OBRYSWA  
PRZEDNIO - TYLNA****33**

nr katalogowy

**PO 3**

oznaczenie wyrobu

**LAMPA POZYCYJNA BOCZNA****34**

nr katalogowy

**PO 3**

oznaczenie wyrobu

**KLOSZ LAMPY****35**

nr katalogowy

**PO 3**

oznaczenie wyrobu

**KLOSZ LAMPY****36**

nr katalogowy

**PO 3**


oznaczenie wyrobu

**LAMPA TYLNA ZESPOLONA****40**

nr katalogowy

**WO 72u**

oznaczenie wyrobu

**KLOSZ LAMPY****41**

nr katalogowy

**WO 72u**

oznaczenie wyrobu

**LAMPA ZESPOLONA PRZEDNIA****42**

nr katalogowy

**W 06L**

oznaczenie wyrobu

**LAMPA ZESPOLONA PRZEDNIA****43**

nr katalogowy

**W 07P**

oznaczenie wyrobu



#### KLOSZ LAMPY

**W 06L/W 07P**

oznaczenie wyrobu

**44**

nr katalogowy



#### LAMPA OŚWIEPLENIA TABLICY REJESTRACYJNEJ

**W 08**

oznaczenie wyrobu

**48**

nr katalogowy



#### URZĄDZENIE ODBŁASKOWE

**UP-105x48**

oznaczenie wyrobu

**49u**

nr katalogowy



#### URZĄDZENIE ODBŁASKOWE

**UP-105x48**

oznaczenie wyrobu

**49p**

nr katalogowy



#### URZĄDZENIE ODBŁASKOWE

**UP-105x48**

oznaczenie wyrobu

**50u**

nr katalogowy



#### URZĄDZENIE ODBŁASKOWE

**UP-105x48**

oznaczenie wyrobu

**50p**

nr katalogowy



#### URZĄDZENIE ODBŁASKOWE

**UP-105x48**

oznaczenie wyrobu

**51u**

nr katalogowy



#### URZĄDZENIE ODBŁASKOWE

**UP-105x48**

oznaczenie wyrobu

**51p**

nr katalogowy



**URZĄDZENIE ODBŁASKOWE TRÓJKĄTNE****52**

nr katalogowy

**UT-150**

oznaczenie wyrobu

**LAMPA ZESPOŁONA TYLNA****53**

nr katalogowy

**W 09L**

oznaczenie wyrobu

**LAMPA ZESPOŁONA TYLNA****54**

nr katalogowy

**W 09P**

oznaczenie wyrobu

**KŁOSZ LAMPY****55**

nr katalogowy

**W 09L**

oznaczenie wyrobu

**KŁOSZ LAMPY****56**

nr katalogowy

**W 09P**

oznaczenie wyrobu

**LAMPA PRZECIWMGIELNA TYLNA****57u**

nr katalogowy

**W 10**

oznaczenie wyrobu

**LAMPA PRZECIWMGIELNA TYLNA****57**

nr katalogowy

**W 10**

oznaczenie wyrobu

**LAMPA COFANIA****58u**

nr katalogowy

**W 11**

oznaczenie wyrobu



#### LAMPA COFANIA

**W 11**

oznaczenie wyrobu

**58**

nr katalogowy

#### LAMPA TYLNA KIERUNKU JAZDY

**W 12**

oznaczenie wyrobu

**59**

nr katalogowy

#### LAMPA HAMOWANIA

**W 13**

oznaczenie wyrobu

**60**

nr katalogowy

#### LAMPA POZYCYJNA TYLNA

**W 14**

oznaczenie wyrobu

**61**

nr katalogowy

#### KLOSZ LAMPY

**W 10**

oznaczenie wyrobu

**62**

nr katalogowy

#### KLOSZ LAMPY

**W 11**

oznaczenie wyrobu

**63**

nr katalogowy

#### KLOSZ LAMPY

**W 12**

oznaczenie wyrobu

**64**

nr katalogowy

#### KLOSZ LAMPY

**W 13**

oznaczenie wyrobu

**65**

nr katalogowy






## KLOSZ LAMPY

66

nr katalogowy

W 14

oznaczenie wyrobu



## URZĄDZENIE ODBŁASKOWE

71cz

nr katalogowy

71p

nr katalogowy

71b

nr katalogowy



## LAMPA ZESPOŁONA TYLNA

72

nr katalogowy

W 16L

oznaczenie wyrobu

## LAMPA ZESPOŁONA TYLNA

73

nr katalogowy

W 16P

oznaczenie wyrobu



## LAMPA ZESPOŁONA OBRYSOWA PRZEDNIA

82z

nr katalogowy

82

nr katalogowy

W 15

oznaczenie wyrobu



## LAMPA ZESPOŁONA OBRYSOWA TYLNA

83z


nr katalogowy

83

nr katalogowy

W 15

oznaczenie wyrobu



## LAMPA POZYCYJNA BOCZNA Z URZĄDZENIEM ODBŁASKOWYM

84z


nr katalogowy

84

nr katalogowy

W 15

oznaczenie wyrobu



## KLOSZ LAMPY

85

nr katalogowy

W 15

oznaczenie wyrobu



**LAMPA ZESPOLONA  
OBRYSWA PRZEDNIA**

**W 17**

oznaczenie wyrobu

**88p**

nr katalogowy

**88z**

nr katalogowy



**LAMPA ZESPOLONA  
POZYCYJNA BOCZNA**

**W 17**

oznaczenie wyrobu

**89p**

nr katalogowy

**89z**

nr katalogowy



**KLOSZ LAMPY W 17**

**W 17**

oznaczenie wyrobu

**90**

nr katalogowy



**OPRAWA ŻARÓWKI LAMPY W 17**

**W 17**

oznaczenie wyrobu

**91**

nr katalogowy



**LAMPA ZESPOLONA TYLNA**

**W 18U**

oznaczenie wyrobu

**92**

nr katalogowy



**KLOSZ LAMPY**

**W 18U**

oznaczenie wyrobu

**93**

nr katalogowy



**LAMPA ZESPOLONA TYLNA**

**W 19L**

oznaczenie wyrobu

**94**

nr katalogowy



**LAMPA ZESPOLONA TYLNA**

**W 19P**

oznaczenie wyrobu

**95**

nr katalogowy



lampy i urządzenia **odblaskowe****KLOSZ LAMPY****96**

nr katalogowy

**W 19L/P**

oznaczenie wyrobu

**LAMPA ZESPOLONA POZYCYJNA  
BOCZNA (12V-24V) (LED)****101k**

nr katalogowy

**101kz**

nr katalogowy

**W 17d**

oznaczenie wyrobu

**LAMPA ZESPOLONA POZYCYJNA  
BOCZNA (12V-24V) (LED)****101p**

nr katalogowy

**101z**

nr katalogowy

**W 17d**

oznaczenie wyrobu

**LAMPA ZESPOLONA OBRYSOWA  
TYLNA (12V/24V) (LED)****103k**

nr katalogowy

**103kz**

nr katalogowy

**W 17d**

oznaczenie wyrobu

**LAMPA ZESPOLONA OBRYSOWA  
TYLNA (12V-24V) (LED)****103p**

nr katalogowy

**103z**

nr katalogowy

**W 17d**

oznaczenie wyrobu

**LAMPA ZESPOLONA OBRYSOWA  
PRZEDNIA (12V/24V) (LED)****105k**

nr katalogowy

**105kz**

nr katalogowy

**W 17d**

oznaczenie wyrobu

**LAMPA ZESPOLONA OBRYSOWA  
PRZEDNIA (12V/24V) (LED)****105p**

nr katalogowy

**105z**

nr katalogowy

**W 17d**

oznaczenie wyrobu



**LAMPA ZESPOŁONA TYLNA  
z diodami (24V) (LED)**

**W 09dL**

oznaczenie wyrobu

**106**

nr katalogowy



**LAMPA ZESPOŁONA TYLNA  
z diodami (24V) (LED)**

**W 09dP**

oznaczenie wyrobu

**107**

nr katalogowy



**KLOSZ LAMPY  
z diodami (24V)**

**W 09dL**

oznaczenie wyrobu

**108**

nr katalogowy



**KLOSZ LAMPY  
z diodami (24V)**

**W 09dP**

oznaczenie wyrobu

**109**

nr katalogowy




**LAMPA ZESPOŁONA TYLNA  
z diodami (12V) (LED)**

**W 09dL**

oznaczenie wyrobu

**110**

nr katalogowy



**LAMPA ZESPOŁONA TYLNA  
z diodami (12V) (LED)**

**W 09dP**

oznaczenie wyrobu

**111**

nr katalogowy



**KLOSZ LAMPY  
z diodami (12V) (LED)**

**W 09dL**

oznaczenie wyrobu

**112**

nr katalogowy



**KLOSZ LAMPY  
z diodami (12V) (LED)**

**W 09dP**

oznaczenie wyrobu

**113**

nr katalogowy





#### LAMPA ZESPOŁONA TYLNA

**114**

nr katalogowy

**114a**

nr katalogowy

**114b**

nr katalogowy

**W 21L**

oznaczenie wyrobu



#### LAMPA ZESPOŁONA TYLNA

**115**

nr katalogowy

**115a**

nr katalogowy

**115b**

nr katalogowy

**W 21P**

oznaczenie wyrobu



#### KŁOSZ LAMPY

**116**

nr katalogowy

**116a**

nr katalogowy

**116b**

nr katalogowy

**W 21L**

oznaczenie wyrobu



#### KŁOSZ LAMPY

**117**

nr katalogowy

**117a**

nr katalogowy

**117b**

nr katalogowy

**W 21P**

oznaczenie wyrobu




#### LAMPA ZESPOŁONA OBRYSOVA PRZEDNIO - TYLNA I POZYCYJNA BOCZNA (12V) (LED)

**118Pk**

nr katalogowy

**W 22**

oznaczenie wyrobu



#### LAMPA ZESPOŁONA OBRYSOVA PRZEDNIO - TYLNA I POZYCYJNA BOCZNA (12V) (LED)

**118Lk**

nr katalogowy

**W 22**

oznaczenie wyrobu



#### LAMPA ZESPOŁONA OBRYSOVA PRZEDNIO - TYLNA I POZYCYJNA BOCZNA (12V) (LED)

**118Pkz**

nr katalogowy

**W 22**

oznaczenie wyrobu



**LAMPA ZESPOŁONA OBRYSOWA  
PRZEDNIO - TYLNA  
I POZYCYJNA BOCZNA (12V) (LED)**

**W 22**

oznaczenie wyrobu

**118Lkz**

nr katalogowy

**LAMPA ZESPOŁONA OBRYSOWA  
PRZEDNIO - TYLNA  
I POZYCYJNA BOCZNA (24V) (LED)**

**W 22**

oznaczenie wyrobu

**119Pk**

nr katalogowy

**LAMPA ZESPOŁONA OBRYSOWA  
PRZEDNIO - TYLNA  
I POZYCYJNA BOCZNA (24V) (LED)**

**W 22**

oznaczenie wyrobu

**119Lk**

nr katalogowy

**LAMPA ZESPOŁONA OBRYSOWA  
PRZEDNIO - TYLNA  
I POZYCYJNA BOCZNA (24V) (LED)**

**W 22**

oznaczenie wyrobu

**119Pkz**

nr katalogowy

**LAMPA ZESPOŁONA OBRYSOWA  
PRZEDNIO - TYLNA  
I POZYCYJNA BOCZNA (24V) (LED)**

**W 22**

oznaczenie wyrobu

**119Lkz**

nr katalogowy

**LAMPA ZESPOŁONA OBRYSOWA  
TYLNA I POZYCYJNA BOCZNA  
(12V) (LED)**

**W 22**

oznaczenie wyrobu

**120Pk**

nr katalogowy

**LAMPA ZESPOŁONA OBRYSOWA  
TYLNA I POZYCYJNA BOCZNA  
(12V) (LED)**

**W 22**

oznaczenie wyrobu

**120Lk**

nr katalogowy





**LAMPA ZESPOLONA OBRYSWA  
TYLNA I POZYCYJNA BOCZNA  
(12V) (LED)**

**120Pkz**

nr katalogowy

**W 22**

oznaczenie wyrobu

**LAMPA ZESPOLONA OBRYSWA  
TYLNA I POZYCYJNA BOCZNA  
(12V) (LED)**

**120Lkz**

nr katalogowy

**W 22**

oznaczenie wyrobu

**LAMPA ZESPOLONA OBRYSWA  
TYLNA I POZYCYJNA BOCZNA  
(24V) (LED)**

**121Pk**

nr katalogowy

**W 22**

oznaczenie wyrobu

**LAMPA ZESPOLONA OBRYSWA  
TYLNA I POZYCYJNA BOCZNA  
(24V) (LED)**

**121Lk**

nr katalogowy

**W 22**

oznaczenie wyrobu

**LAMPA ZESPOLONA OBRYSWA  
TYLNA I POZYCYJNA BOCZNA  
(24V) (LED)**

**121Pkz**

nr katalogowy

**W 22**

oznaczenie wyrobu

**LAMPA ZESPOLONA OBRYSWA  
TYLNA I POZYCYJNA BOCZNA  
(24V) (LED)**

**121Lkz**

nr katalogowy

**W 22**

oznaczenie wyrobu

**LAMPA ZESPOLONA OBRYSWA  
PRZEDNIA I POZYCYJNA BOCZNA  
(12V) (LED)**

**122Pk**

nr katalogowy

**W 22**

oznaczenie wyrobu



**LAMPA ZESPOŁONA OBRYSOWA  
PRZEDNIA I POZYCYJNA BOCZNA  
(12V) (LED)**

**W 22**

oznaczenie wyrobu

**122Lk**

nr katalogowy

**LAMPA ZESPOŁONA OBRYSOWA  
PRZEDNIA I POZYCYJNA BOCZNA  
(12V) (LED)**

**W 22**

oznaczenie wyrobu

**122Pkz**

nr katalogowy

**LAMPA ZESPOŁONA OBRYSOWA  
PRZEDNIA I POZYCYJNA BOCZNA  
(12V) (LED)**

**W 22**

oznaczenie wyrobu

**122Lkz**

nr katalogowy

**LAMPA ZESPOŁONA OBRYSOWA  
PRZEDNIA I POZYCYJNA BOCZNA  
(24V) (LED)**

**W 22**

oznaczenie wyrobu

**123Pk**

nr katalogowy

**LAMPA ZESPOŁONA OBRYSOWA  
PRZEDNIA I POZYCYJNA BOCZNA  
(24V) (LED)**

**W 22**

oznaczenie wyrobu

**123Lk**

nr katalogowy

**LAMPA ZESPOŁONA OBRYSOWA  
PRZEDNIA I POZYCYJNA BOCZNA  
(24V) (LED)**

**W 22**

oznaczenie wyrobu

**123Pkz**

nr katalogowy


**LAMPA ZESPOŁONA OBRYSOWA  
PRZEDNIA I POZYCYJNA BOCZNA  
(24V) (LED)**

**W 22**

oznaczenie wyrobu

**123Lkz**

nr katalogowy



lampy i urządzenia **odblaskowe****LAMPA ZESPOLONA OBRYSWA  
PRZEDNIO - TYLNA (12V-24V) (LED)****125**

nr katalogowy

**W 23**

oznaczenie wyrobu

**LAMPA OBRYSWA TYLNA  
(12V-24V) (LED)****127**

nr katalogowy

**W 24**

oznaczenie wyrobu

**LAMPA OBRYSWA PRZEDNIA  
(12V-24V) (LED)****129**

nr katalogowy

**W 24**

oznaczenie wyrobu

**LAMPA OBRYSWA TYLNA  
(12V-24V) (LED)****131**

nr katalogowy

**W 25**

oznaczenie wyrobu

**LAMPA OBRYSWA PRZEDNIA  
(12V-24V) (LED)****133**

nr katalogowy

**W 25**

oznaczenie wyrobu

**LAMPA ZESPOLONA OBRYSWA  
PRZEDNIO - TYLNA (12V-24V) (LED)****134P**

nr katalogowy

**134L**

nr katalogowy

**W 21.1**

oznaczenie wyrobu

**LAMPA ZESPOLONA OBRYSWA  
PRZEDNIO - TYLNA (12V-24V) (LED)****135P**

nr katalogowy

**135L**

nr katalogowy

**W 21.2**

oznaczenie wyrobu





**LAMPA ZESPOŁONA OBRYSOWA  
PRZEDNIO - TYLNA (12V-24V) (LED)**

**W 21.3**

oznaczenie wyrobu

**136P**

nr katalogowy

**136L**

nr katalogowy



**LAMPA ZESPOŁONA OBRYSOWA  
PRZEDNIO - TYLNA (12V-24V) (LED)**

**W 21.4**

oznaczenie wyrobu

**137P**

nr katalogowy

**137L**

nr katalogowy



**LAMPA ZESPOŁONA OBRYSOWA  
PRZEDNIO - TYLNA (12V-24V) (LED)**

**W 21.5**

oznaczenie wyrobu

**138P**

nr katalogowy

**138L**

nr katalogowy



**LAMPA ZESPOŁONA OBRYSOWA  
PRZEDNIO - TYLNA (12V-24V) (LED)**

**W 21.6**

oznaczenie wyrobu

**139P**

nr katalogowy

**139L**

nr katalogowy



**LAMPA ZESPOŁONA OBRYSOWA  
PRZEDNIO - TYLNA (12V-24V) (LED)**

**W 21.7**

oznaczenie wyrobu

**140P**

nr katalogowy

**140L**

nr katalogowy



**UKŁAD ELEKTRONICZNY DO LAMP  
(12V-24V) (LED)**

**W21.1 - W21.7; W21.10**

oznaczenie wyrobu

**141**

nr katalogowy



**LAMPA ZESPOŁONA OBRYSOWA  
PRZEDNIO - TYLNA I POZYCYJNA BOCZNA  
(12V lub 24V) (LED)**

**W 21.8P; W 21.8L**

oznaczenie wyrobu

**142P**

nr katalogowy

**142L**

nr katalogowy





**LAMPA ZESPOŁONA OBRYSWA  
PRZEDNIO-TYLNA I POZYCYJNA BOCZNA  
(12V lub 24V) (LED)**

**143P**

nr katalogowy

**143L**

nr katalogowy

**W 21.9P; W 21.9L**

oznaczenie wyrobu



**LAMPA OŚWIETLENIA  
TABLICY REJESTRACYJNEJ  
(12V-24V) (LED)**

**145**

nr katalogowy

**W 27**

oznaczenie wyrobu



**LAMPA HAMOWANIA  
(12V) (LED)**

**146**

nr katalogowy

**146.1.S1****146.1.S3****146.2.S1****146.2.S3****146.3.S1****146.3.S3****W 28**

oznaczenie wyrobu



**LAMPA HAMOWANIA  
(24V) (LED)**

**147**

nr katalogowy

**147.1.S1****147.1.S3****147.2.S1****147.2.S3****147.3.S1****147.3.S3****W 28**

oznaczenie wyrobu



**LAMPA POZYCYJNA BOCZNA  
(12V-24V) (LED)**

**149**

nr katalogowy

**W 24**

oznaczenie wyrobu



**LAMPA POZYCYJNA BOCZNA  
(12V-24V) (LED)**

**151**

nr katalogowy

**W 25**

oznaczenie wyrobu

**LAMPA ZESPOŁONA OBRYSWA  
PRZEDNIO - TYLNA (12V-24V) (LED)**

**152P**

nr katalogowy

**152L**

nr katalogowy

**W 21.10**

oznaczenie wyrobu



**LAMPA TYLNA ZESPOLONA ZE ŚWIATŁEM POZYCYJNYM BOCZNYM**

**W 26L**

oznaczenie wyrobu

**153**

nr katalogowy



**LAMPA TYLNA ZESPOLONA ZE ŚWIATŁEM POZYCYJNYM BOCZNYM**

**W 26P**

oznaczenie wyrobu

**154**

nr katalogowy



**LAMPA TYLNA ZESPOLONA BEZ ŚWIATŁA POZYCYJNEGO BOCZNEGO**

**W 26L**

oznaczenie wyrobu

**155**

nr katalogowy



**LAMPA TYLNA ZESPOLONA BEZ ŚWIATŁA POZYCYJNEGO BOCZNEGO**

**W 26P**

oznaczenie wyrobu

**156**

nr katalogowy



**LAMPA TYLNA ZESPOLONA ZE ŚWIATŁEM POZYCYJNYM BOCZNYM ZE ZŁĄCZEM SCHLEMERA**

**W 26L**

oznaczenie wyrobu

**157**

nr katalogowy



**LAMPA TYLNA ZESPOLONA ZE ŚWIATŁEM POZYCYJNYM BOCZNYM ZE ZŁĄCZEM SCHLEMERA**

**W 26P**

oznaczenie wyrobu

**158**

nr katalogowy



**LAMPA TYLNA ZESPOLONA BEZ ŚWIATŁA POZYCYJNEGO BOCZNEGO ZE ZŁĄCZEM SCHLEMERA**

**W 26L**

oznaczenie wyrobu

**159**

nr katalogowy



**LAMPA TYLNA ZESPOLONA BEZ ŚWIATŁA POZYCYJNEGO BOCZNEGO ZE ZŁĄCZEM SCHLEMERA**

**W 26P**

oznaczenie wyrobu

**160**

nr katalogowy





## KLOSZ LAMPY

161

nr katalogowy

W 26L

oznaczenie wyrobu




## KLOSZ LAMPY

162

nr katalogowy

W 26P

oznaczenie wyrobu



## URZĄDZENIE ODBŁASKOWE

163

nr katalogowy

164

nr katalogowy

165

nr katalogowy

UP-126x34

oznaczenie wyrobu

LAMPA ZESPOŁONA TYLNA  
(LED)

12V

166

nr katalogowy

24V

167

nr katalogowy

W 30

oznaczenie wyrobu

LAMPA PRZECIWMGIELNA  
(LED)

12V

168

nr katalogowy

24V

169

nr katalogowy

W 31

oznaczenie wyrobu

LAMPA TYLNA KIERUNKU JAZDY  
(LED)

12V

170

nr katalogowy

24V

171

nr katalogowy

W 32

oznaczenie wyrobu

LAMPA COFANIA  
(LED)

12V

172

nr katalogowy

24V

173

nr katalogowy

W 33

oznaczenie wyrobu

LAMPA POZYCYJNA TYLNA  
(LED)

12V

174

nr katalogowy

24V

175

nr katalogowy

W 34

oznaczenie wyrobu



**ŚWIATŁO HAMOWANIA  
(LED)**

**W 35**

oznaczenie wyrobu

**12V**

**176**

nr katalogowy

**24V**

**177**

nr katalogowy



**KŁOSZ LAMPY**

**W30 - W35**

oznaczenie wyrobu

**178**

nr katalogowy



**LAMPA OBRYSWA PRZEDNIA  
Z URZĄDZENIEM ODBŁASKOWYM  
(LED)**

**W 36**

oznaczenie wyrobu

**12V**


**179zo**

nr katalogowy

**24V**

**180zo**

nr katalogowy



**LAMPA OBRYSWA PRZEDNIA  
Z ZAWIASEM (LED)**

**W 36**

oznaczenie wyrobu

**12V**

**179z**

nr katalogowy

**24V**

**180z**

nr katalogowy



**LAMPA OBRYSWA PRZEDNIA  
(LED)**

**W 36**

oznaczenie wyrobu

**12V**

**179**

nr katalogowy

**24V**

**180**

nr katalogowy



**LAMPA POZYCYJNA BOCZNA  
Z URZĄDZENIEM ODBŁASKOWYM  
(LED)**

**W 37**

oznaczenie wyrobu

**12V**

**181zo**

nr katalogowy

**24V**

**182zo**

nr katalogowy



**LAMPA POZYCYJNA BOCZNA  
Z ZAWIASEM (LED)**

**W 37**

oznaczenie wyrobu

**12V**

**181z**

nr katalogowy

**24V**

**182z**

nr katalogowy



**LAMPA POZYCYJNA BOCZNA  
(LED)**

**W 37**

oznaczenie wyrobu

**12V**

**181**

nr katalogowy

**24V**

**182**

nr katalogowy





## lampy i urządzenia odblaskowe

### LAMPA OBRYSOWA TYLNA Z URZĄDZENIEM ODBŁASKOWYM (LED)

12V

**183zo**

nr katalogowy

24V

**184zo**

nr katalogowy

**W 38**

oznaczenie wyrobu



### LAMPA OBRYSOWA TYLNA Z ZAWIASEM (LED)

12V

**183z**

nr katalogowy

24V

**184z**

nr katalogowy

**W 38**

oznaczenie wyrobu



### LAMPA OBRYSOWA TYLNA (LED)

12V

**183**

nr katalogowy

24V

**184**

nr katalogowy

**W 38**

oznaczenie wyrobu



### LAMPA ZESPOŁONA TYLNA Z URZĄDZENIEM ODBŁASKOWYM

**185**

nr katalogowy

**W 29L**

oznaczenie wyrobu



### LAMPA ZESPOŁONA TYLNA Z URZĄDZENIEM ODBŁASKOWYM

**186**

nr katalogowy

**W 29L**

oznaczenie wyrobu



### LAMPA ZESPOŁONA TYLNA Z URZĄDZENIEM ODBŁASKOWYM

**187**

nr katalogowy

**W 29L**

oznaczenie wyrobu



### KŁOSZ LAMPY Z URZĄDZENIEM ODBŁASKOWYM

**188**

nr katalogowy

**W 29L**

oznaczenie wyrobu



### LAMPA ZESPOŁONA TYLNA Z URZĄDZENIEM ODBŁASKOWYM

**189**

nr katalogowy

**W 29P**

oznaczenie wyrobu



**LAMPA ZESPOŁONA TYLNA  
Z URZĄDZENIEM ODBŁASKOWYM**

**W 29P**

oznaczenie wyrobu

**190**

nr katalogowy



**KŁOSZ LAMPY  
Z URZĄDZENIEM ODBŁASKOWYM**

**W 29P**

oznaczenie wyrobu

**191**

nr katalogowy



**LAMPA ZESPOŁONA TYLNA**

**W 29.1L**

oznaczenie wyrobu

**192**

nr katalogowy



**LAMPA ZESPOŁONA TYLNA**

**W 29.1L**

oznaczenie wyrobu

**193**

nr katalogowy



**LAMPA ZESPOŁONA TYLNA**

**W 29.1L**

oznaczenie wyrobu

**194**

nr katalogowy



**LAMPA ZESPOŁONA TYLNA**

**W 29.1L**

oznaczenie wyrobu

**195**

nr katalogowy



**LAMPA ZESPOŁONA TYLNA**

**W 29.1L**

oznaczenie wyrobu

**196**

nr katalogowy



**LAMPA ZESPOŁONA TYLNA**

**W 29.1L**

oznaczenie wyrobu

**197**

nr katalogowy





#### LAMPA ZESPOŁONA TYLNA

**198**

nr katalogowy

**W 29.1P**

oznaczenie wyrobu



#### LAMPA ZESPOŁONA TYLNA

**199**

nr katalogowy

**W 29.1P**

oznaczenie wyrobu



#### LAMPA ZESPOŁONA TYLNA

**200**

nr katalogowy

**W 29.1P**

oznaczenie wyrobu



#### LAMPA ZESPOŁONA TYLNA

**201**

nr katalogowy

**W 29.1P**

oznaczenie wyrobu



#### KLOSZ LAMPY

**202**

nr katalogowy

**W 29LiP**

oznaczenie wyrobu



#### KLOSZ LAMPY

**203**

nr katalogowy

**W 29LiP**

oznaczenie wyrobu



#### LAMPA ZESPOŁONA TYLNA (LED)

12V

24V

**204**

**205**

**W 39L**

**204o**

**205o**

oznaczenie wyrobu

nr katalogowy



#### LAMPA ZESPOŁONA TYLNA (LED)

12V

24V

**206**

**207**

**W 39P**

**206o**

**207o**

oznaczenie wyrobu

nr katalogowy



**LAMPA ZESPOŁONA TYLNA  
(LED)**

	12V	24V
<b>W 40L</b>	<b>208</b>	<b>209</b>
oznaczenie wyrobu	<b>208o</b>	<b>209o</b>
	nr katalogowy	



**LAMPA ZESPOŁONA TYLNA  
(LED)**

	12V	24V
<b>W 40P</b>	<b>210</b>	<b>211</b>
oznaczenie wyrobu	<b>210o</b>	<b>211o</b>
	nr katalogowy	



**KŁOSZ LAMPY**

<b>W 39L, W 39P, W 40L, W 40P</b>	<b>212</b>
oznaczenie wyrobu	nr katalogowy



**LAMPA ZESPOŁONA TYLNA  
(LED)**

	12V	24V
<b>W 42</b>	<b>213</b>	<b>214</b>
oznaczenie wyrobu	nr katalogowy	nr katalogowy



**LAMPA ZESPOŁONA PRZEDNIA  
(LED)**

	12V	24V
<b>W 43</b>	<b>215</b>	<b>216</b>
oznaczenie wyrobu	nr katalogowy	nr katalogowy



**LAMPA ZESPOŁONA POZYCYJNA  
BOCZNA (12V-24V) (LED)**

<b>W 44</b>	<b>217p</b>	<b>217z</b>
oznaczenie wyrobu	nr katalogowy	nr katalogowy



**LAMPA ZESPOŁONA OBRYSOWA  
TYLNA (12V-24V) (LED)**

<b>W 44</b>	<b>218p</b>	<b>218z</b>
oznaczenie wyrobu	nr katalogowy	nr katalogowy



**LAMPA ZESPOŁONA OBRYSOWA  
PRZEDNIA (12V-24V) (LED)**

<b>W 44</b>	<b>219p</b>	<b>219z</b>
oznaczenie wyrobu	nr katalogowy	nr katalogowy



## lampy i urządzenia odblaskowe

LAMPА ZESPOLONA POZYCYJNA  
BOCZNA (12V-24V) (LED)

220

nr katalogowy

220z

nr katalogowy

W 45

oznaczenie wyrobu

LAMPА ZESPOLONA OBRYSWA  
TYLNA (12V-24V) (LED)

221

nr katalogowy

221z

nr katalogowy

W 45

oznaczenie wyrobu

LAMPА ZESPOLONA OBRYSWA  
PRZEDNIA (12V-24V) (LED)

222

nr katalogowy

222z

nr katalogowy

W 45

oznaczenie wyrobu

LAMPА ZESPOLONA POZYCYJNA  
BOCZNA (12V-24V) (LED)

223

nr katalogowy

223z

nr katalogowy

W 46

oznaczenie wyrobu

LAMPА ZESPOLONA OBRYSWA  
TYLNA (12V-24V) (LED)

224

nr katalogowy

224z

nr katalogowy

W 46

oznaczenie wyrobu

LAMPА ZESPOLONA OBRYSWA  
PRZEDNIA (12V-24V) (LED)

225

nr katalogowy

225z

nr katalogowy

W 46

oznaczenie wyrobu

LAMPА ZESPOLONA TYLNA  
(LED)

12V-24V

226

nr katalogowy

12V

227o

nr katalogowy

24V

228o

nr katalogowy

W 41

oznaczenie wyrobu

LAMPА ZESPOLONA POZYCYJNA  
BOCZNA (12V-24V) (LED)

229

nr katalogowy

229z

nr katalogowy

W 47

oznaczenie wyrobu



**LAMPA ZESPOŁONA OBRYSOWA  
TYLNA (12V-24V) (LED)**

<b>W 47</b>	<b>230</b>	<b>230z</b>
oznaczenie wyrobu	nr katalogowy	nr katalogowy



**LAMPA ZESPOŁONA OBRYSOWA  
PRZEDNIA (12V-24V) (LED)**

<b>W 47</b>	<b>231</b>	<b>231z</b>
oznaczenie wyrobu	nr katalogowy	nr katalogowy



**LAMPA ZESPOŁONA TYLNA  
(LED)**

	12V-24V	12V	24V
<b>W 19D</b>	<b>232</b>	<b>233o</b>	<b>234o</b>
oznaczenie wyrobu	nr katalogowy	nr katalogowy	nr katalogowy



**KŁOSZ LAMPY**

<b>W 19D</b>	<b>235</b>
oznaczenie wyrobu	nr katalogowy



**KŁOSZ LAMPY SAMOCHODOWEJ**

<b>W 41</b>	<b>236</b>
oznaczenie wyrobu	nr katalogowy



**LAMPA ZESPOŁONA OBRYSOWA  
PRZEDNIO-TYLNA I POZYCYJNA BOCZNA  
(12V) (LED)**

<b>W 48</b>	<b>237p</b>
oznaczenie wyrobu	nr katalogowy

**LAMPA ZESPOŁONA OBRYSOWA  
PRZEDNIO-TYLNA I POZYCYJNA BOCZNA  
(12V) (LED)**

<b>W 48</b>	<b>237I</b>
oznaczenie wyrobu	nr katalogowy

**LAMPA ZESPOŁONA OBRYSOWA  
PRZEDNIO-TYLNA I POZYCYJNA BOCZNA  
(24V) (LED)**

<b>W 48</b>	<b>238p</b>
oznaczenie wyrobu	nr katalogowy

lampy i urządzenia **odblaskowe****LAMPA ZESPOLONA OBRYSWA  
PRZEDNIO-TYLNA I POZYCYJNA BOCZNA  
(24V) (LED)****238I**

nr katalogowy

**W 48**

oznaczenie wyrobu

**LAMPA ZESPOLONA OBRYSWA  
PRZEDNIO-TYLNA (12V-24V) (LED)****239p**

nr katalogowy

**W 48**

oznaczenie wyrobu

**LAMPA ZESPOLONA OBRYSWA  
PRZEDNIO-TYLNA (12V-24V) (LED)****239I**

nr katalogowy

**W 48**

oznaczenie wyrobu

**LAMPA ZESPOLONA OBRYSWA  
PRZEDNIO-TYLNA I POZYCYJNA BOCZNA  
(12V) (LED)****240p**

nr katalogowy

**W 49**

oznaczenie wyrobu

**LAMPA ZESPOLONA OBRYSWA  
PRZEDNIO-TYLNA I POZYCYJNA BOCZNA  
(12V) (LED)****240I**

nr katalogowy

**W 49**

oznaczenie wyrobu

**LAMPA ZESPOLONA OBRYSWA  
PRZEDNIO-TYLNA I POZYCYJNA BOCZNA  
(24V) (LED)****241p**

nr katalogowy

**W 49**

oznaczenie wyrobu

**LAMPA ZESPOLONA OBRYSWA  
PRZEDNIO-TYLNA I POZYCYJNA BOCZNA  
(24V) (LED)****241I**

nr katalogowy

**W 49**

oznaczenie wyrobu

**LAMPA ZESPOLONA OBRYSWA  
PRZEDNIO-TYLNA (12V-24V) (LED)****242p**

nr katalogowy

**W 49**

oznaczenie wyrobu



**LAMPA ZESPOŁONA OBRYSWA  
PRZEDNIO-TYLNA (12V-24V) (LED)**

**W 49**

oznaczenie wyrobu

**242I**

nr katalogowy

**LAMPA LED DO JAZDY DZiennej  
(12V-24V) (LED)**

**W 50**

oznaczenie wyrobu

**243**

nr katalogowy

**LAMPA OŚWIETLENIA TABLICY  
REJESTRACYJNEJ (12V-24V) (LED)**

**W 52**

oznaczenie wyrobu

**244**

nr katalogowy

**LAMPA TYLNA ZESPOŁONA  
(12V-24V) (LED)**

**W 53**

oznaczenie wyrobu

**245**

nr katalogowy

**LAMPA OŚWIETLENIA TABLICY  
REJESTRACYJNEJ (12V-24V) (LED)**

**W 54**

oznaczenie wyrobu

**246**

nr katalogowy

**LAMPA ZESPOŁONA TYLNA  
(12V-24V) (LED)**

**W 55**

oznaczenie wyrobu

**247**

nr katalogowy

**LAMPA ZESPOŁONA TYLNA**

**W 39żŁ**

oznaczenie wyrobu

**248**

nr katalogowy

**LAMPA ZESPOŁONA TYLNA**

**W 39żP**

oznaczenie wyrobu

**249**

nr katalogowy





**LAMPA ZESPOŁONA TYLNA  
(12V) (LED)**

**250**

nr katalogowy

**W 39dżL**

oznaczenie wyrobu



**LAMPA ZESPOŁONA TYLNA  
(12V) (LED)**

**251**

nr katalogowy

**W 39dżP**

oznaczenie wyrobu



**LAMPA ZESPOŁONA TYLNA  
(24V) (LED)**

**252**

nr katalogowy

**W 39dżL**

oznaczenie wyrobu



**LAMPA ZESPOŁONA TYLNA  
(24V) (LED)**

**253**

nr katalogowy

**W 39dżP**

oznaczenie wyrobu



**LAMPA ZESPOŁONA TYLNA  
(12V) (LED)**

**254**

nr katalogowy

**W 40żL**

oznaczenie wyrobu



**LAMPA ZESPOŁONA TYLNA  
(24V) (LED)**

**255**

nr katalogowy

**W 40żL**

oznaczenie wyrobu



**LAMPA ZESPOŁONA TYLNA**

**256**

nr katalogowy

**W 40żP**

oznaczenie wyrobu



**LAMPA ZESPOŁONA TYLNA  
(12V) (LED)**

**257**

nr katalogowy

**W 40dżL**

oznaczenie wyrobu



**LAMPA ZESPOŁONA TYLNA  
(12V) (LED)**

**W 40dżP**

oznaczenie wyrobu

**258**

nr katalogowy



**LAMPA ZESPOŁONA TYLNA  
(24V) (LED)**

**W 40dżL**

oznaczenie wyrobu

**259**

nr katalogowy



**LAMPA ZESPOŁONA TYLNA  
(24V) (LED)**

**W 40dżP**

oznaczenie wyrobu

**260**

nr katalogowy



**LAMPA ZESPOŁONA OBRYSOWA  
PRZEDNIO - TYLNA**

**W 21.1ż**

oznaczenie wyrobu

**261**

nr katalogowy



**LAMPA ZESPOŁONA OBRYSOWA  
PRZEDNIO - TYLNA**

**W 21.2ż**

oznaczenie wyrobu

**262**

nr katalogowy



**LAMPA ZESPOŁONA OBRYSOWA  
PRZEDNIO - TYLNA**

**W 21.3ż**

oznaczenie wyrobu

**263**

nr katalogowy



**LAMPA ZESPOŁONA OBRYSOWA  
PRZEDNIO - TYLNA**

**W 21.4ż**

oznaczenie wyrobu

**264**

nr katalogowy

**LAMPA ZESPOŁONA OBRYSOWA  
PRZEDNIO - TYLNA**

**W 21.5ż**

oznaczenie wyrobu

**265**

nr katalogowy



## lampy i urządzenia odblaskowe

LAMPY ZESPOLONA OBRYSWA  
PRZEDNIO - TYLNA**266**

nr katalogowy

**W 21.6ż**

oznaczenie wyrobu

LAMPY ZESPOLONA OBRYSWA  
PRZEDNIO-TYLNA**267**

nr katalogowy

**W 21.7ż**

oznaczenie wyrobu

LAMPY ZESPOLONA OBRYSWA  
PRZEDNIO-TYLNA**268**

nr katalogowy

**W 21.10ż**

oznaczenie wyrobu

**269b**

nr katalogowy

**269c**

nr katalogowy

**W 21.1ż - W 21.10ż**

oznaczenie wyrobu

OPRAWA ŻARÓWKI LAMPY  
W 21.1ż - W 21.10ż**270**

nr katalogowy

**W 21.1ż - W 21.10ż**

oznaczenie wyrobu

LAMPY DO JAZDY DZIENNEJ  
(12V-24V) (LED)**271**

nr katalogowy

**W 51**

oznaczenie wyrobu

LAMPY ZESPOLONA TYLNA  
(LED)**12V****272**

nr katalogowy

**24V****273**

nr katalogowy

**W 59D**

oznaczenie wyrobu



## KLOSZ LAMPY

**274**

nr katalogowy

**W 59D**

oznaczenie wyrobu

LAMPY ZESPOLONA OBRYSWA PRZEDNIO-TYLNA  
(LED) (12V-24V) (0,5m JEAGER)**275**

nr katalogowy

**275j**

nr katalogowy

**W 56**

oznaczenie wyrobu




**LAMPA ZESPOŁONA OBRYSOWA  
PRZEDNIO-TYLNA (12V-24V) (LED)**

**W 57**

oznaczenie wyrobu

**276**

nr katalogowy



**LAMPA ZESPOŁONA OBRYSOWA  
PRZEDNIO-TYLNA (12V-24V) (LED)**

**W 58**

oznaczenie wyrobu

**277**

nr katalogowy



**LAMPA POZYCYJNA BOCZNA  
(12V-24V) (LED)**

**W 60**

oznaczenie wyrobu

**278**

nr katalogowy



**LAMPA OBRYSOWA PRZEDNIA  
(12V-24V) (LED)**

**W 60**

oznaczenie wyrobu

**279**

nr katalogowy



**LAMPA OBRYSOWA TYLNA  
(12V-24V) (LED)**

**W 60**

oznaczenie wyrobu

**280**

nr katalogowy



**LAMPA POZYCYJNA BOCZNA  
(12V-24V) (LED)**

**W 61**

oznaczenie wyrobu

**281**

nr katalogowy



**LAMPA OBRYSOWA PRZEDNIA  
(12V-24V) (2 LED)**

**W 61**

oznaczenie wyrobu

**282**

nr katalogowy



**LAMPA OBRYSOWA PRZEDNIA  
(12V-24V) (3 LED)**

**W 61**

oznaczenie wyrobu

**283**

nr katalogowy





**LAMPA OBRYŚOWA TYLNA  
(12V-24V) (2 LED)**

284

nr katalogowy

W 61

oznaczenie wyrobu



**LAMPA OBRYŚOWA TYLNA  
(12V-24V) (3 LED)**

285

nr katalogowy

W 61

oznaczenie wyrobu



**LAMPA ZESPOŁONA OBRYŚOWA  
PRZEDNIO-TYLNA I POZYCYJNA BOCZNA  
(12V-24V) (LED)**

286

nr katalogowy

W 62

oznaczenie wyrobu



**LAMPA ZESPOŁONA OBRYŚOWA  
PRZEDNIO-TYLNA (12V-24V) (LED)**

287

nr katalogowy

W 62

oznaczenie wyrobu



**LAMPA ZESPOŁONA TYLNA  
(WERSJA NISKA)  
(LED)**

12V-24V

288

nr katalogowy

12V

289

nr katalogowy

24V

290

nr katalogowy

W 19D

oznaczenie wyrobu



**LAMPA ZESPOŁONA TYLNA  
(WERSJA NISKA)  
(12V) (LED)**

291

nr katalogowy

W 59D

oznaczenie wyrobu



**LAMPA ZESPOLONA TYLNA  
(WERSJA NISKA)  
(24V) (LED)**

**W 59D**

oznaczenie wyrobu

**292**

nr katalogowy



**LAMPA ZESPOLONA OBRYSOWA  
PRZEDNIO-TYLNA (12V-24V) (LED)**

**W 21.1 rf**

oznaczenie wyrobu

**293**

nr katalogowy



**LAMPA ZESPOLONA OBRYSOWA  
PRZEDNIO-TYLNA (12V-24V) (LED)**

**W 21.1 rf**

oznaczenie wyrobu

**293bc**

nr katalogowy



**LAMPA ZESPOLONA OBRYSOWA  
PRZEDNIO-TYLNA (12V-24V) (LED)**

**W 21.2 rf**

oznaczenie wyrobu

**294L**

nr katalogowy



**LAMPA ZESPOLONA OBRYSOWA  
PRZEDNIO-TYLNA (12V-24V) (LED)**

**W 21.2 rf**

oznaczenie wyrobu

**294bcL**

nr katalogowy



**LAMPA ZESPOLONA OBRYSOWA  
PRZEDNIO-TYLNA (12V-24V) (LED)**

**W 21.2 rf**

oznaczenie wyrobu

**294P**

nr katalogowy



**LAMPA ZESPOLONA OBRYSOWA  
PRZEDNIO-TYLNA (12V-24V) (LED)**

**W 21.2 rf**

oznaczenie wyrobu

**294bcP**

nr katalogowy



**LAMPA ZESPOLONA OBRYSOWA  
PRZEDNIO-TYLNA (12V-24V) (LED)**

**W 21.3 rf**

oznaczenie wyrobu

**295L**

nr katalogowy





**LAMPA ZESPOLONA OBRYSWA  
PRZEDNIO-TYLNA (12V-24V) (LED)**

**295bcL**

nr katalogowy

**W 21.3 rf**

oznaczenie wyrobu



**LAMPA ZESPOLONA OBRYSWA  
PRZEDNIO-TYLNA (12V-24V) (LED)**

**295P**

nr katalogowy

**W 21.3 rf**

oznaczenie wyrobu



**LAMPA ZESPOLONA OBRYSWA  
PRZEDNIO-TYLNA (12V-24V) (LED)**

**295bcP**

nr katalogowy

**W 21.3 rf**

oznaczenie wyrobu



**LAMPA ZESPOLONA OBRYSWA  
PRZEDNIO-TYLNA (12V-24V) (LED)**

**296**

nr katalogowy

**W 21.4 rf**

oznaczenie wyrobu



**LAMPA ZESPOLONA OBRYSWA  
PRZEDNIO-TYLNA (12V-24V) (LED)**

**296bc**

nr katalogowy

**W 21.4 rf**

oznaczenie wyrobu



**LAMPA ZESPOLONA OBRYSWA  
PRZEDNIO-TYLNA (12V-24V) (LED)**

**297L**

nr katalogowy

**W 21.5 rf**

oznaczenie wyrobu



**LAMPA ZESPOLONA OBRYSWA  
PRZEDNIO-TYLNA (12V-24V) (LED)**

**297bcL**

nr katalogowy

**W 21.5 rf**

oznaczenie wyrobu



**LAMPA ZESPOLONA OBRYSWA  
PRZEDNIO-TYLNA (12V-24V) (LED)**

**297P**

nr katalogowy

**W 21.5 rf**

oznaczenie wyrobu



**LAMPA ZESPOLONA OBRYSOWA  
PRZEDNIO-TYLNA (12V-24V) (LED)**

**W 21.5 rf**

oznaczenie wyrobu

**297bcP**

nr katalogowy

**LAMPA ZESPOLONA OBRYSOWA  
PRZEDNIO-TYLNA (12V-24V) (LED)**

**W 21.6 rf**

oznaczenie wyrobu

**298**

nr katalogowy

**LAMPA ZESPOLONA OBRYSOWA  
PRZEDNIO-TYLNA (12V-24V) (LED)**

**W 21.6 rf**

oznaczenie wyrobu

**298bc**

nr katalogowy

**LAMPA ZESPOLONA OBRYSOWA  
PRZEDNIO-TYLNA (12V-24V) (LED)**

**W 21.7 rf**

oznaczenie wyrobu

**299L**

nr katalogowy

**LAMPA ZESPOLONA OBRYSOWA  
PRZEDNIO-TYLNA (12V-24V) (LED)**

**W 21.7 rf**

oznaczenie wyrobu

**299bcL**

nr katalogowy

**LAMPA ZESPOLONA OBRYSOWA  
PRZEDNIO-TYLNA (12V-24V) (LED)**

**W 21.7 rf**

oznaczenie wyrobu

**299P**

nr katalogowy

**LAMPA ZESPOLONA OBRYSOWA  
PRZEDNIO-TYLNA (12V-24V) (LED)**

**W 21.7 rf**

oznaczenie wyrobu

**299bcP**

nr katalogowy

**LAMPA ZESPOLONA OBRYSOWA  
PRZEDNIO-TYLNA (12V-24V) (LED)**

**W 21.10 rf**

oznaczenie wyrobu

**300L**

nr katalogowy





**LAMPA ZESPOLONA OBRYSOWA  
PRZEDNIO-TYLNA (12V-24V) (LED)**

**300bcL**

nr katalogowy

**W 21.10 rf**

oznaczenie wyrobu



**LAMPA ZESPOLONA OBRYSOWA  
PRZEDNIO-TYLNA (12V-24V) (LED)**

**300P**

nr katalogowy

**W 21.10 rf**

oznaczenie wyrobu



**LAMPA ZESPOLONA OBRYSOWA  
PRZEDNIO-TYLNA (12V-24V) (LED)**

**300bcP**

nr katalogowy

**W 21.10 rf**

oznaczenie wyrobu



**KOMPLETNY UKŁAD ELEKTRONICZNY LAMP  
OBRYSOWO PRZEDNIO-TYLNICH  
(12V-24V) (LED)**

**301**

nr katalogowy

**W 21.1-W 21.10 rf**

oznaczenie wyrobu



**KOMPLETNY UKŁAD ELEKTRONICZNY LAMP  
OBRYSOWO PRZEDNIO-TYLNICH  
(12V-24V) (LED)**

**301bc**

nr katalogowy

**W 21.1-W 21.10 rf**

oznaczenie wyrobu



**LAMPA ZESPOLONA POZYCYJNA  
BOCZNA (12V-24V) (LED)**

**302**

nr katalogowy

**W 63**

oznaczenie wyrobu



**LAMPA ZESPOLONA POZYCYJNA  
BOCZNA (12V-24V) (LED)**

**302z**

nr katalogowy

**W 63**

oznaczenie wyrobu



**LAMPA ZESPOLONA OBRYSOWA  
PRZEDNIA (12V-24V) (LED)**

**303**

nr katalogowy

**W 63**

oznaczenie wyrobu

**LAMPA ZESPOŁONA OBRYSWA PRZEDNIA (12V-24V) (LED)**

**W 63**

oznaczenie wyrobu

**303z**

nr katalogowy



**LAMPA ZESPOŁONA OBRYSWA TYLNA (12V-24V) (LED)**

**W 63**

oznaczenie wyrobu

**304**

nr katalogowy



**LAMPA ZESPOŁONA OBRYSWA TYLNA (12V-24V) (LED)**

**W 63**

oznaczenie wyrobu

**304z**

nr katalogowy



**LAMPA ZESPOŁONA POZYCYJNA BOCZNA (12V-24V) (LED)**

**W 64**

oznaczenie wyrobu

**305p**

nr katalogowy



**LAMPA ZESPOŁONA POZYCYJNA BOCZNA (12V-24V) (LED)**

**W 64**

oznaczenie wyrobu

**305z**

nr katalogowy



**LAMPA ZESPOŁONA OBRYSWA PRZEDNIA (12V-24V) (LED)**

**W 64**

oznaczenie wyrobu

**306p**

nr katalogowy



**LAMPA ZESPOŁONA OBRYSWA PRZEDNIA (12V-24V) (LED)**

**W 64**

oznaczenie wyrobu

**306z**

nr katalogowy



**LAMPA ZESPOŁONA OBRYSWA TYLNA (12V-24V) (LED)**

**W 64**

oznaczenie wyrobu

**307p**

nr katalogowy





**LAMPA ZESPOLONA OBRYSWA  
TYLNA (12V-24V) (LED)****307z**

nr katalogowy

**W 64**

oznaczenie wyrobu

**LAMPA ZESPOLONA POZYCYJNA  
BOCZNA (12V-24V) (LED)****308p**

nr katalogowy

**W 65**

oznaczenie wyrobu

**LAMPA ZESPOLONA POZYCYJNA  
BOCZNA (12V-24V) (LED)****308z**

nr katalogowy

**W 65**

oznaczenie wyrobu

**LAMPA ZESPOLONA OBRYSWA  
PRZEDNIA (12V-24V) (LED)****309p**

nr katalogowy

**W 65**

oznaczenie wyrobu

**LAMPA ZESPOLONA OBRYSWA  
PRZEDNIA (12V-24V) (LED)****309z**

nr katalogowy

**W 65**

oznaczenie wyrobu

**LAMPA ZESPOLONA OBRYSWA  
TYLNA (12V-24V) (LED)****310p**

nr katalogowy

**W 65**

oznaczenie wyrobu

**LAMPA ZESPOLONA OBRYSWA  
TYLNA (12V-24V) (LED)****310z**

nr katalogowy

**W 65**

oznaczenie wyrobu

**LAMPA ZESPOŁONA TYLNA  
(12V-24V) (LED) (OŚWIETLENIE TABLICY REJESTRACYJNEJ Z DOŁU) BEZB.**

**W66L**

oznaczenie wyrobu

**311**

nr katalogowy



**LAMPA ZESPOŁONA TYLNA  
(12V-24V) (LED) (OŚWIETLENIE TABLICY REJESTRACYJNEJ Z DOŁU)**

**W66L**

oznaczenie wyrobu

**311kr**

nr katalogowy



**LAMPA ZESPOŁONA TYLNA  
(12V-24V) (LED) (OŚWIETLENIE TABLICY REJESTRACYJNEJ Z BOKU) BEZB.**

**W66L**

oznaczenie wyrobu

**312**

nr katalogowy



**LAMPA ZESPOŁONA TYLNA  
(12V-24V) (LED) (OŚWIETLENIE TABLICY REJESTRACYJNEJ Z BOKU)**

**W66L**

oznaczenie wyrobu

**312kr**

nr katalogowy



**LAMPA ZESPOŁONA TYLNA  
(12V-24V) (LED) (BEZ OŚWIETLENIA TABLICY REJESTRACYJNEJ) BEZB.**

**W66L**

oznaczenie wyrobu

**313**

nr katalogowy



**LAMPA ZESPOŁONA TYLNA  
(12V-24V) (LED) (BEZ OŚWIETLENIA TABLICY REJESTRACYJNEJ)**

**W66L**

oznaczenie wyrobu

**313kr**

nr katalogowy



**LAMPA ZESPOŁONA TYLNA  
(12V-24V) (LED) (OŚWIETLENIE TABLICY Z BOKU) BEZB.**

**W66P**

oznaczenie wyrobu

**314**

nr katalogowy



**LAMPA ZESPOŁONA TYLNA  
(12V-24V) (LED) (OŚWIETLENIE TABLICY Z BOKU)**

**W66P**

oznaczenie wyrobu

**314kr**

nr katalogowy





**LAMPA ZESPOLONA TYLNA**  
(12V-24V) (LED) (BEZ OŚWIETLENIA TABLICY REJESTRACYJNEJ) BEZB.

**315**

nr katalogowy

**W66P**

oznaczenie wyrobu

**LAMPA ZESPOLONA TYLNA**  
(12V-24V) (LED) (BEZ OŚWIETLENIA TABLICY REJESTRACYJNEJ)

**315kr**

nr katalogowy

**W66P**

oznaczenie wyrobu

**LAMPA ZESPOLONA TYLNA**  
(12V-24V) (LED) (OŚWIETLENIE TABLICY Z DOŁU) BEZB.

**316**

nr katalogowy

**W67L**

oznaczenie wyrobu

**LAMPA ZESPOLONA TYLNA**  
(12V-24V) (LED) (OŚWIETLENIE TABLICY Z DOŁU)


**316kr**

nr katalogowy

**W67L**

oznaczenie wyrobu

**LAMPA ZESPOLONA TYLNA**  
(12V-24V) (LED) (OŚWIETLENIE TABLICY Z BOKU) BEZB.

**317**

nr katalogowy

**W67L i P**

oznaczenie wyrobu

**LAMPA ZESPOLONA TYLNA**  
(12V-24V) (LED) (OŚWIETLENIE TABLICY Z BOKU)


**317kr**

nr katalogowy

**W67L i P**

oznaczenie wyrobu

**LAMPA ZESPOLONA TYLNA**  
(12V-24V) (LED) (BEZ OŚWIETLENIA TABLICY) BEZB.

**318**

nr katalogowy

**W67L i P**

oznaczenie wyrobu

**LAMPA ZESPOLONA TYLNA**  
(12V-24V) (LED) (BEZ OŚWIETLENIA TABLICY)

**318kr**

nr katalogowy

**W67L i P**

oznaczenie wyrobu



**LAMPA ZESPOŁONA TYLNA  
(12V-24V) (LED) (Z PRZECIWMGIELNYM)**

**W68L**

oznaczenie wyrobu

**319**

nr katalogowy



**LAMPA ZESPOŁONA TYLNA  
(12V-24V) (LED) (Z PRZECIWMGIELNYM  
BEZ PODŚWIETLENIA TABLICY REJESTRACYJNEJ)**

**W68L**

oznaczenie wyrobu

**320**

nr katalogowy




**LAMPA ZESPOŁONA TYLNA  
(12V-24V) (LED) (Z COFANIEM)**

**W68L**

oznaczenie wyrobu

**321**

nr katalogowy



**LAMPA ZESPOŁONA TYLNA  
(12V-24V) (LED) (Z COFANIEM  
BEZ OŚWIETLENIA TABLICY REJESTRACYJNEJ)**

**W68L**

oznaczenie wyrobu

**322**

nr katalogowy



**LAMPA ZESPOŁONA TYLNA  
(12V-24V) (LED) (BEZ PRZECIWMGIELNEGO I BEZ COFANIA)**

**W68L**

oznaczenie wyrobu

**323**

nr katalogowy



**LAMPA ZESPOŁONA TYLNA  
(12V-24V) (LED) (BEZ PRZECIWMGIELNEGO I BEZ COFANIA  
I BEZ OŚWIETLENIA TABLICY REJESTRACYJNEJ)**

**W68L**

oznaczenie wyrobu

**324**

nr katalogowy



**LAMPA ZESPOŁONA TYLNA  
(12V-24V) (LED) (ZE ŚWIATŁEM COFANIA)**

**W68P**

oznaczenie wyrobu

**325**

nr katalogowy





**LAMPA ZESPOŁONA TYLNA  
(12V-24V) (LED) (ZE ŚWIATŁEM COFANIA  
BEZ OŚWIETLENIA TABLICY REJESTRACYJNEJ)**

**326**

nr katalogowy

**W68P**

oznaczenie wyrobu



**LAMPA ZESPOŁONA TYLNA  
(12V-24V) (LED) (ZE ŚWIATŁEM PRZECIWMGIELNYM)**

**327**

nr katalogowy

**W68P**

oznaczenie wyrobu




**LAMPA ZESPOŁONA TYLNA  
(12V-24V) (LED) (ZE ŚWIATŁEM PRZECIWMGIELNYM  
BEZ OŚWIETLENIA TABLICY REJESTRACYJNEJ)**

**328**

nr katalogowy

**W68P**

oznaczenie wyrobu




**LAMPA ZESPOŁONA TYLNA  
(12V-24V) (LED) (BEZ ŚWIATEŁ COFANIA I BEZ PRZECIWMGIELNEGO)**

**329**

nr katalogowy

**W68P**

oznaczenie wyrobu



**LAMPA ZESPOŁONA TYLNA  
(12V-24V) (LED) (BEZ ŚWIATEŁ COFANIA I BEZ PRZECIWMGIELNEGO  
I BEZ OŚWIETLENIA TABLICY REJESTRACYJNEJ)**

**330**

nr katalogowy

**W68P**

oznaczenie wyrobu



**LAMPA ZESPOŁONA TYLNA  
(12V-24V) (LED)**

**331/I**

nr katalogowy

**331/II**

nr katalogowy

**W69L**

oznaczenie wyrobu



**LAMPA ZESPOŁONA TYLNA  
(12V) (LED) (Z OBCIĄŻENIEM)**

**332o/I**

nr katalogowy

**332o/II**

nr katalogowy

**W69L**

oznaczenie wyrobu



**LAMPA ZESPOŁONA TYLNA  
(24V) (Z OBCIĄŻENIEM) (LED)**

**W69L**

oznaczenie wyrobu

**333o/I**

nr katalogowy

**333o/II**

nr katalogowy



**LAMPA ZESPOŁONA TYLNA  
(12V-24V) (LED)**

**W69P**

oznaczenie wyrobu

**334/I**

nr katalogowy

**334/II**

nr katalogowy



**LAMPA ZESPOŁONA TYLNA  
(12V) (LED) (Z OBCIĄŻENIEM)**

**W69P**

oznaczenie wyrobu

**335o/I**

nr katalogowy

**335o/II**

nr katalogowy



**LAMPA ZESPOŁONA TYLNA  
(24V) (LED) (Z OBCIĄŻENIEM)**

**W69P**

oznaczenie wyrobu

**336o/I**

nr katalogowy

**336o/II**

nr katalogowy



**LAMPA ZESPOŁONA TYLNA  
(12V-24V) (LED) (Z LAMPĄ W48)**

**W69L**

oznaczenie wyrobu

**337/I**

nr katalogowy

**337/II**

nr katalogowy



**LAMPA ZESPOŁONA TYLNA  
(12V) (LED) (Z OBCIĄŻENIEM Z LAMPĄ W48)**

**W69L**

oznaczenie wyrobu

**338o/I**

nr katalogowy

**338o/II**

nr katalogowy







**LAMPA ZESPOŁONA TYLNA  
(24V) (LED) (Z OBCIĄŻENIEM Z LAMPĄ W48)**

339o/I

nr katalogowy

339o/II

nr katalogowy

W69L

oznaczenie wyrobu



**LAMPA ZESPOŁONA TYLNA  
(12V-24V) (LED) (Z LAMPĄ W48)**

340/I

nr katalogowy

340/II

nr katalogowy

W69P

oznaczenie wyrobu



**LAMPA ZESPOŁONA TYLNA  
(12V) (LED) (Z OBCIĄŻENIEM Z LAMPĄ W48)**

341o/I

nr katalogowy

341o/II

nr katalogowy

W69P

oznaczenie wyrobu



**LAMPA ZESPOŁONA TYLNA  
(24V) (LED) (Z OBCIĄŻENIEM Z LAMPĄ W48)**

342o/I


nr katalogowy

342o/II

nr katalogowy

W69P

oznaczenie wyrobu



**LAMPA OŚWIETLENIA TABLICY REJESTRACYJNEJ  
(Z ŻARÓWKĄ)**

343

nr katalogowy

343ż

nr katalogowy

W52ż

oznaczenie wyrobu

**LAMPA TYLNA ZESPOLONA  
(Z ŻARÓWKĄ)**

**W53ż**


oznaczenie wyrobu

**344**

nr katalogowy

**344ż**

nr katalogowy



**LAMPA TYLNA ZESPOLONA  
(LED) (Z LAMPĄ W 48)**

**(12V)**

**W39L**

oznaczenie wyrobu

**345**

nr katalogowy

**345sz**

nr katalogowy

**345o**

nr katalogowy

**345osz**

nr katalogowy



**(24V)**

**W39L**

oznaczenie wyrobu

**346**

nr katalogowy

**346sz**

nr katalogowy

**346o**

nr katalogowy

**346osz**

nr katalogowy

**LAMPA TYLNA ZESPOLONA  
(LED) (Z LAMPĄ W 48)**

**(12V)**

**W39P**

oznaczenie wyrobu

**347**

nr katalogowy

**347sz**

nr katalogowy

**347o**

nr katalogowy

**347osz**

nr katalogowy



**(24V)**

**W39P**

oznaczenie wyrobu

**348**

nr katalogowy

**348sz**

nr katalogowy

**348o**

nr katalogowy

**348osz**

nr katalogowy

**LAMPA TYLNA ZESPOLONA  
(LED) (Z LAMPĄ W 49)**

**(12V)**

**W39L**

oznaczenie wyrobu

**349**

nr katalogowy

**349sz**

nr katalogowy

**349o**

nr katalogowy

**349osz**

nr katalogowy



**(24V)**

**W39L**

oznaczenie wyrobu

**350**

nr katalogowy

**350sz**

nr katalogowy

**350o**

nr katalogowy

**350osz**

nr katalogowy



### LAMPA TYLNA ZESPOLONA (LED) (Z LAMPĄ W 49)

(12V)

**351**

nr katalogowy

**351sz**

nr katalogowy

**351o**

nr katalogowy

**351osz**

nr katalogowy

**W39P**

oznaczenie wyrobu

(24V)

**352**

nr katalogowy

**352sz**

nr katalogowy

**352o**

nr katalogowy

**352osz**

nr katalogowy

**W39P**

oznaczenie wyrobu



### LAMPA TYLNA ZESPOLONA (LED) (Z LAMPĄ W 48)

(12V)

**353**

nr katalogowy

**353sz**

nr katalogowy

**353o**

nr katalogowy

**353osz**

nr katalogowy

**W40L**

oznaczenie wyrobu

(24V)

**354**

nr katalogowy

**354sz**

nr katalogowy

**354o**

nr katalogowy

**354osz**

nr katalogowy

**W40L**

oznaczenie wyrobu



### LAMPA TYLNA ZESPOLONA (LED) (Z LAMPĄ W 48)

(12V)

**355**

nr katalogowy

**355sz**

nr katalogowy

**355o**

nr katalogowy

**355osz**

nr katalogowy

**W40P**

oznaczenie wyrobu

(24V)

**356**

nr katalogowy

**356sz**

nr katalogowy

**356o**

nr katalogowy

**356osz**

nr katalogowy

**W40P**

oznaczenie wyrobu



**LAMPA TYLNA ZESPOŁONA  
(LED) (Z LAMPĄ W 49)**



(12V)

**W40L**

oznaczenie wyrobu

**357**

nr katalogowy

**357sz**

nr katalogowy

**357o**

nr katalogowy

**357osz**

nr katalogowy

(24V)

**W40L**

oznaczenie wyrobu

**358**

nr katalogowy

**358sz**

nr katalogowy

**358o**

nr katalogowy

**358osz**

nr katalogowy

**LAMPA TYLNA ZESPOŁONA  
(LED) (Z LAMPĄ W 49)**



(12V)

**W40P**

oznaczenie wyrobu

**359**

nr katalogowy

**359sz**

nr katalogowy

**359o**

nr katalogowy

**359osz**

nr katalogowy

(24V)

**W40P**

oznaczenie wyrobu

**360**

nr katalogowy

**360sz**

nr katalogowy

**360o**

nr katalogowy

**360osz**

nr katalogowy

**LAMPA TYLNA ZESPOŁONA  
(LED) (Z LAMPĄ W 48)**



**W39żL**

oznaczenie wyrobu

**361**

nr katalogowy

**361ż**

nr katalogowy

**361ższ**

nr katalogowy

**LAMPA TYLNA ZESPOŁONA  
(LED) (Z LAMPĄ W 48)**



**W39żP**

oznaczenie wyrobu

**362**

nr katalogowy

**362ż**

nr katalogowy

**362ższ**

nr katalogowy

**LAMPA TYLNA ZESPOŁONA  
(LED) (Z LAMPĄ W 49)**



**W39żL**

oznaczenie wyrobu

**363**

nr katalogowy

**363ż**

nr katalogowy

**363ższ**

nr katalogowy

**364**

nr katalogowy

**364ż**

nr katalogowy

**364ższ**

nr katalogowy

**W39żP**

oznaczenie wyrobu

**LAMPA TYLNA ZESPOLONA  
(LED) (Z LAMPĄ W 49)****365**

nr katalogowy

**365ż**

nr katalogowy

**365ższ**

nr katalogowy

**W40żL**

oznaczenie wyrobu

**LAMPA TYLNA ZESPOLONA  
(LED) (Z LAMPĄ W 48)****(12 V)****366**

nr katalogowy

**366ż**

nr katalogowy

**366ższ**

nr katalogowy

**W40żL**

oznaczenie wyrobu

**(24V)****367**

nr katalogowy

**367ż**

nr katalogowy

**367ższ**

nr katalogowy

**W40żP**

oznaczenie wyrobu

**LAMPA TYLNA ZESPOLONA  
(LED) (Z LAMPĄ W 48)****368**

nr katalogowy

**368ż**

nr katalogowy

**368ższ**

nr katalogowy

**W40żL**

oznaczenie wyrobu

**LAMPA TYLNA ZESPOLONA  
(LED) (Z LAMPĄ W 49)****(12V)****369**

nr katalogowy

**369ż**

nr katalogowy

**369ższ**

nr katalogowy

**W40żL**

oznaczenie wyrobu

**(24V)**

**LAMPA TYLNA ZESPOŁONA  
(LED) (Z LAMPĄ W 49)**

**W40żP**

oznaczenie wyrobu

**370**

nr katalogowy

**370ż**

nr katalogowy

**370ższ**

nr katalogowy



**LAMPA TYLNA ZESPOŁONA  
(LED) (Z LAMPĄ W 48)**

**(12V)**

**W39dżL**

oznaczenie wyrobu

**371**

nr katalogowy

**371ż**

nr katalogowy

**371ższ**

nr katalogowy



**(24V)**

**W39dżL**

oznaczenie wyrobu

**372**

nr katalogowy

**372ż**

nr katalogowy

**372ższ**

nr katalogowy

**LAMPA TYLNA ZESPOŁONA  
(LED) (Z LAMPĄ W 48)**

**(12V)**

**W39dżP**

oznaczenie wyrobu

**373**

nr katalogowy

**373ż**

nr katalogowy

**373ższ**

nr katalogowy



**(24V)**

**W39dżP**

oznaczenie wyrobu

**374**

nr katalogowy

**374ż**

nr katalogowy

**374ższ**

nr katalogowy

**LAMPA TYLNA ZESPOŁONA  
(LED) (Z LAMPĄ W 49)**

**(12V)**

**W39dżL**

oznaczenie wyrobu

**375**

nr katalogowy

**375ż**

nr katalogowy

**375ższ**

nr katalogowy



**(24V)**

**W39dżL**

oznaczenie wyrobu

**376**

nr katalogowy

**376ż**

nr katalogowy

**376ższ**

nr katalogowy



**LAMPA TYLNA ZESPOLONA  
(LED) (Z LAMPĄ W 49)****(12V)****377**

nr katalogowy

**377ż**

nr katalogowy

**377ższ**

nr katalogowy

**W39dżP**

oznaczenie wyrobu

**(24V)****378**

nr katalogowy

**378ż**

nr katalogowy

**378ższ**

nr katalogowy

**W39dżP**

oznaczenie wyrobu

**LAMPA TYLNA ZESPOLONA  
(LED) (Z LAMPĄ W 48)****(12V)****379**

nr katalogowy

**379ż**

nr katalogowy

**379ższ**

nr katalogowy

**W40dżL**

oznaczenie wyrobu

**(24V)****380**

nr katalogowy

**380ż**

nr katalogowy

**380ższ**

nr katalogowy

**W40dżL**

oznaczenie wyrobu

**LAMPA TYLNA ZESPOLONA  
(LED) (Z LAMPĄ W 48)****(12V)****381**

nr katalogowy

**381ż**

nr katalogowy

**381ższ**

nr katalogowy

**W40dżP**

oznaczenie wyrobu

**(24V)****382**

nr katalogowy

**382ż**

nr katalogowy

**382ższ**

nr katalogowy

**W40dżP**

oznaczenie wyrobu

**LAMPA TYLNA ZESPOŁONA  
(LED) (Z LAMPĄ W 49)**



(12V)

**W40dżL**

oznaczenie wyrobu

**383**

nr katalogowy

**383ż**

nr katalogowy

**383ższ**

nr katalogowy

(24V)

**W40dżL**

oznaczenie wyrobu

**384**

nr katalogowy

**384ż**

nr katalogowy

**384ższ**

nr katalogowy

**LAMPA TYLNA ZESPOŁONA  
(LED) (Z LAMPĄ W 49)**



(12V)

**W40dżP**

oznaczenie wyrobu

**385**

nr katalogowy

**385ż**

nr katalogowy

**385ższ**

nr katalogowy

(24V)

**W40dżP**

oznaczenie wyrobu

**386**

nr katalogowy

**386ż**

nr katalogowy

**386ższ**

nr katalogowy

**LAMPA ZESPOŁONA TYLNA  
(ZE ŚWIATŁEM PRZECIWMGIELNYM)**



**W70L**

oznaczenie wyrobu

**387**

nr katalogowy

**387ż**

nr katalogowy

**LAMPA ZESPOŁONA TYLNA  
(ZE ŚWIATŁEM COFANIA)**



**W70L**

oznaczenie wyrobu

**387a**

nr katalogowy

**387aż**

nr katalogowy

**LAMPA ZESPOŁONA TYLNA  
(BEZ ŚWIATŁA COFANIA I PRZECIWMGIELNEGO)**



**W70L**

oznaczenie wyrobu

**387b**

nr katalogowy

**387bż**

nr katalogowy

## lampy i urządzenia odblaskowe

LAMPA ZESPOŁONA TYLNA  
(ZE ŚWIATŁEM COFANIA)**388**

nr katalogowy

**388ż**

nr katalogowy

**W70P**

oznaczenie wyrobu

LAMPA ZESPOŁONA TYLNA  
(ZE ŚWIATŁEM PRZECIWMGIELNYM)**388a**

nr katalogowy

**388aż**

nr katalogowy

**W70P**

oznaczenie wyrobu

LAMPA ZESPOŁONA TYLNA  
(BEZ ŚWIATŁA COFANIA I PRZECIWMGIELNEGO)**388b**

nr katalogowy

**388bż**

nr katalogowy

**W70P**

oznaczenie wyrobu

KLOSZ LAMPY  
(ZE ŚWIATŁEM PRZECIWMGIELNYM)**389**

nr katalogowy

**W70L**

oznaczenie wyrobu

KLOSZ LAMPY  
(ZE ŚWIATŁEM COFANIA)**389a**

nr katalogowy

**W70L**


oznaczenie wyrobu

KLOSZ LAMPY  
(BEZ ŚWIATŁA COFANIA I PRZECIWMGIELNEGO)**389b**

nr katalogowy

**W70L**

oznaczenie wyrobu

KLOSZ LAMPY  
(ZE ŚWIATŁEM COFANIA)**390**

nr katalogowy

**W70P**

oznaczenie wyrobu



**KŁOSZ LAMPY  
(ZE ŚWIATŁEM PRZECIWMGIELNYM)**

**W70P**

oznaczenie wyrobu

**390a**

nr katalogowy



**KŁOSZ LAMPY  
(BEZ ŚWIATŁA COFANIA I PRZECIWMGIELNEGO)**

**W70P**

oznaczenie wyrobu

**390b**

nr katalogowy



**LAMPA ZESPOŁONA TYLNA  
(12-24V) (LED) (ZE ŚWIATŁEM COFANIA I PRZECIWMGIELNYM  
BEZ PODŚWIETLENIA TABLICY REJESTRACYJNEJ)**

**W70dL**

oznaczenie wyrobu

**391**

nr katalogowy



**LAMPA ZESPOŁONA TYLNA  
(12-24V) (LED) (ZE ŚWIATŁEM COFANIA I PRZECIWMGIELNYM  
BEZ PODŚWIETLENIA TABLICY REJESTRACYJNEJ)**

**W70dP**

oznaczenie wyrobu

**392**

nr katalogowy



**LAMPA ZESPOŁONA TYLNA  
(12-24V) (LED) (ZE ŚWIATŁEM PRZECIWMGIELNYM  
Z PODŚWIETLENIEM TABLICY REJESTRACYJNEJ)**

**W70dL**

oznaczenie wyrobu

**393**

nr katalogowy



**LAMPA ZESPOŁONA TYLNA  
(12-24V) (LED) (BEZ ŚWIATŁA COFANIA I PRZECIWMGIELNEGO  
Z PODŚWIETLENIEM TABLICY REJESTRACYJNEJ)**

**W70dL**

oznaczenie wyrobu

**394**

nr katalogowy



**LAMPA ZESPOŁONA TYLNA  
(12-24V) (LED) (ZE ŚWIATŁEM COFANIA  
Z PODŚWIETLENIEM TABLICY REJESTRACYJNEJ)**

**W70dP**

oznaczenie wyrobu

**395**

nr katalogowy





**LAMPA ZESPOŁONA TYLNA**  
(12-24V) (LED) (ZE ŚWIATŁEM PRZECIWMGIELNYM  
Z PODŚWIETLENIEM TABLICY REJESTRACYJNEJ)

**396**

nr katalogowy

**W70dP**

oznaczenie wyrobu



**LAMPA ZESPOŁONA TYLNA**  
(12-24V) (LED) (BEZ ŚWIATEŁ COFANIA I PRZECIWMGIELNEGO  
Z PODŚWIETLENIEM TABLICY REJESTRACYJNEJ)

**397**

nr katalogowy

**W70dP**

oznaczenie wyrobu



**LAMPA ZESPOŁONA TYLNA**  
(12-24V) (ZE ŚWIATŁEM COFANIA I PRZECIWMGIELNYM  
BEZ PODŚWIETLENIA TABLICY REJESTRACYJNEJ)

**398**

nr katalogowy

**398ż**

nr katalogowy

**W70dżL**

oznaczenie wyrobu



**LAMPA ZESPOŁONA TYLNA**  
(12-24V) (ZE ŚWIATŁEM COFANIA I PRZECIWMGIELNYM  
BEZ PODŚWIETLENIA TABLICY REJESTRACYJNEJ)

**399**

nr katalogowy

**399ż**

nr katalogowy

**W70dżP**

oznaczenie wyrobu



**LAMPA ZESPOŁONA TYLNA**  
(12-24V) (ZE ŚWIATŁEM PRZECIWMGIELNYM  
Z PODŚWIETLENIEM TABLICY REJESTRACYJNEJ)

**400**

nr katalogowy

**400ż**

nr katalogowy

**W70dżL**

oznaczenie wyrobu



**LAMPA ZESPOŁONA TYLNA**  
(12-24V) (ZE ŚWIATŁEM COFANIA  
Z PODŚWIETLENIEM TABLICY REJESTRACYJNEJ)

**401**

nr katalogowy

**401ż**

nr katalogowy

**W70dżL**

oznaczenie wyrobu

**LAMPA ZESPOŁONA TYLNA  
(12-24V) (BEZ ŚWIATEŁ COFANIA I PRZECIWMGIELNEGO  
Z PODŚWIECZANIEM TABLICY REJESTRACYJNEJ)**

**W70dżL**

oznaczenie wyrobu

**402**

nr katalogowy

**402ż**

nr katalogowy



**LAMPA ZESPOŁONA TYLNA  
(12-24V) (ZE ŚWIATŁEM COFANIA  
Z PODŚWIECZANIEM TABLICY REJESTRACYJNEJ)**

**W70dżP**

oznaczenie wyrobu

**403**

nr katalogowy

**403ż**

nr katalogowy



**LAMPA ZESPOŁONA TYLNA  
(12-24V) (ZE ŚWIATŁEM PRZECIWMGIELNYM  
Z PODŚWIECZANIEM TABLICY REJESTRACYJNEJ)**

**W70dżP**

oznaczenie wyrobu

**404**

nr katalogowy

**404ż**

nr katalogowy



**LAMPA ZESPOŁONA TYLNA  
(12-24V) (BEZ ŚWIATEŁ COFANIA I PRZECIWMGIELNEGO  
Z PODŚWIECZANIEM TABLICY REJESTRACYJNEJ)**

**W70dżP**

oznaczenie wyrobu

**405**

nr katalogowy

**405ż**

nr katalogowy



**LAMPA OŚWIECZANIE TABLICY REJESTRACYJNEJ**

**W71**

oznaczenie wyrobu

**406**

nr katalogowy

**406ż**

nr katalogowy



**LAMPA ZESPOŁONA TYLNA**

**W71**

oznaczenie wyrobu

**407**

nr katalogowy

**407ż**

nr katalogowy







**LAMPA OŚWIETLENIE TABLICY REJESTRACYJNEJ  
(LED) (12-24 V)**

408

nr katalogowy

W72

oznaczenie wyrobu



**LAMPA ZESPOŁONA TYLNA  
(LED) (12-24V)**

409

nr katalogowy

W72

oznaczenie wyrobu



**LAMPA ZESPOŁONA TYLNA  
(LED) (12-24V)**

410

nr katalogowy

W73

oznaczenie wyrobu



**LAMPA ZESPOŁONA PRZEDNIO-TYLNA  
(LED) (12-24V)**

411

nr katalogowy

411j

nr katalogowy

W21.1s

oznaczenie wyrobu



**LAMPA ZESPOŁONA PRZEDNIO-TYLNA  
(LED) (12-24V)**

411bc

nr katalogowy

411bcj

nr katalogowy

W21.1s

oznaczenie wyrobu

**LAMPA ZESPOŁONA PRZEDNIO-TYLNA  
(LED) (12-24V)**

**W21.2s**

oznaczenie wyrobu

**412L**

nr katalogowy

**412Lj**

nr katalogowy



**LAMPA ZESPOŁONA PRZEDNIO-TYLNA  
(LED) (12-24V)**

**W21.2s**

oznaczenie wyrobu

**412P**

nr katalogowy

**412Pj**

nr katalogowy



**LAMPA ZESPOŁONA PRZEDNIO-TYLNA  
(LED) (12-24V)**

**W21.2s**

oznaczenie wyrobu

**412bcL**

nr katalogowy

**412bcLj**

nr katalogowy



**LAMPA ZESPOŁONA PRZEDNIO-TYLNA  
(LED) (12-24V)**

**W21.2s**

oznaczenie wyrobu

**412bcP**

nr katalogowy

**412bcPj**

nr katalogowy



**LAMPA ZESPOŁONA PRZEDNIO-TYLNA  
(LED) (12-24V)**

**W21.3s**

oznaczenie wyrobu

**413L**

nr katalogowy

**413Lj**

nr katalogowy



**LAMPA ZESPOŁONA PRZEDNIO-TYLNA  
(LED) (12-24V)**

**W21.3s**

oznaczenie wyrobu

**413P**

nr katalogowy

**413Pj**

nr katalogowy



lampy i urządzenia **odblaskowe****LAMPA ZESPOŁONA PRZEDNIO-TYLNA  
(LED) (12-24V)****413bcL**

nr katalogowy

**413bcLj**

nr katalogowy

**W21.3s**

oznaczenie wyrobu

**LAMPA ZESPOŁONA PRZEDNIO-TYLNA  
(LED) (12-24V)****413bcP**

nr katalogowy

**413bcPj**

nr katalogowy

**W21.3s**

oznaczenie wyrobu

**LAMPA ZESPOŁONA PRZEDNIO-TYLNA  
(LED) (12-24V)****414**

nr katalogowy

**414j**

nr katalogowy

**W21.4s**

oznaczenie wyrobu

**LAMPA ZESPOŁONA PRZEDNIO-TYLNA  
(LED) (12-24V)****414bc**

nr katalogowy

**414bcj**

nr katalogowy

**W21.4s**

oznaczenie wyrobu

**LAMPA ZESPOŁONA PRZEDNIO-TYLNA  
(LED) (12-24V)****415L**

nr katalogowy

**415Lj**

nr katalogowy

**W21.5s**

oznaczenie wyrobu

**LAMPA ZESPOŁONA PRZEDNIO-TYLNA  
(LED) (12-24V)****415P**

nr katalogowy

**415Pj**

nr katalogowy

**W21.5s**

oznaczenie wyrobu



**LAMPA ZESPOŁONA PRZEDNIO-TYLNA  
(LED) (12-24V)**

**W21.5s**

oznaczenie wyrobu

**415bcLj**

nr katalogowy

**415bcL**

nr katalogowy

**LAMPA ZESPOŁONA PRZEDNIO-TYLNA  
(LED) (12-24V)**

**W21.5s**

oznaczenie wyrobu

**415bcPj**

nr katalogowy

**415bcP**

nr katalogowy

**LAMPA ZESPOŁONA PRZEDNIO-TYLNA  
(LED) (12-24V)**

**W21.6s**

oznaczenie wyrobu

**416**

nr katalogowy

**416j**

nr katalogowy

**LAMPA ZESPOŁONA PRZEDNIO-TYLNA  
(LED) (12-24V)**

**W21.6s**

oznaczenie wyrobu

**416bc**

nr katalogowy

**416bcj**

nr katalogowy

**LAMPA ZESPOŁONA PRZEDNIO-TYLNA  
(LED) (12-24V)**

**W21.7s**

oznaczenie wyrobu

**417L**

nr katalogowy

**417Lj**

nr katalogowy

**LAMPA ZESPOŁONA PRZEDNIO-TYLNA  
(LED) (12-24V)**

**W21.7s**

oznaczenie wyrobu

**417P**

nr katalogowy

**417Pj**

nr katalogowy



LAMPA ZESPOŁONA PRZEDNIO-TYLNA  
(LED) (12-24V)

417bcL

nr katalogowy

417bcLj

nr katalogowy

W21.7s

oznaczenie wyrobu

LAMPA ZESPOŁONA PRZEDNIO-TYLNA  
(LED) (12-24V)

417bcP

nr katalogowy

417bcPj

nr katalogowy

W21.7s

oznaczenie wyrobu

LAMPA ZESPOŁONA PRZEDNIO-TYLNA  
(LED) (12-24V)

418L

nr katalogowy

418Lj

nr katalogowy

W21.10s

oznaczenie wyrobu

LAMPA ZESPOŁONA PRZEDNIO-TYLNA  
(LED) (12-24V)

418P

nr katalogowy

418Pj

nr katalogowy

W21.10s

oznaczenie wyrobu

LAMPA ZESPOŁONA PRZEDNIO-TYLNA  
(LED) (12-24V)

418bcL

nr katalogowy

418bcLj

nr katalogowy

W21.10s

oznaczenie wyrobu

LAMPA ZESPOŁONA PRZEDNIO-TYLNA  
(LED) (12-24V)

418bcP

nr katalogowy

418bcPj

nr katalogowy

W21.10s

oznaczenie wyrobu

**KOMPLETNY UKŁAD ELEKTRONICZNY LAMP  
(LED) (12-24V)**

**W21.1s-W21.10s**

oznaczenie wyrobu

**419**

nr katalogowy




**KOMPLETNY UKŁAD ELEKTRONICZNY LAMP  
(LED) (12-24V)**

**W21.1s-W21.10s**

oznaczenie wyrobu

**419bc**

nr katalogowy



**LAMPA ZESPOŁONA PRZEDNIO-TYLNA  
(LED) (12-24V)**

**W21.1ss**

oznaczenie wyrobu

**420**

nr katalogowy

**420j**

nr katalogowy



**LAMPA ZESPOŁONA PRZEDNIO-TYLNA  
(LED) (12-24V)**

**W21.1ss**

oznaczenie wyrobu

**420bc**

nr katalogowy

**420bcj**

nr katalogowy



**LAMPA ZESPOŁONA PRZEDNIO-TYLNA  
(LED) (12-24V)**

**W21.2ss**

oznaczenie wyrobu

**421L**

nr katalogowy

**421Lj**

nr katalogowy



**LAMPA ZESPOŁONA PRZEDNIO-TYLNA  
(LED) (12-24V)**

**W21.2ss**

oznaczenie wyrobu

**421P**

nr katalogowy

**421Pj**

nr katalogowy





**LAMPA ZESPOŁONA PRZEDNIO-TYLNA  
(LED) (12-24V)****421bcL**

nr katalogowy

**421bcLj**

nr katalogowy

**W21.2ss**

oznaczenie wyrobu

**LAMPA ZESPOŁONA PRZEDNIO-TYLNA  
(LED) (12-24V)****421bcP**

nr katalogowy

**421bcPj**

nr katalogowy

**W21.2ss**

oznaczenie wyrobu

**LAMPA ZESPOŁONA PRZEDNIO-TYLNA  
(LED) (12-24V)****422L**

nr katalogowy

**422Lj**

nr katalogowy

**W21.3ss**

oznaczenie wyrobu

**LAMPA ZESPOŁONA PRZEDNIO-TYLNA  
(LED) (12-24V)****422P**

nr katalogowy

**422Pj**

nr katalogowy

**W21.3ss**

oznaczenie wyrobu

**LAMPA ZESPOŁONA PRZEDNIO-TYLNA  
(LED) (12-24V)****422bcL**

nr katalogowy

**422bcLj**

nr katalogowy

**W21.3ss**

oznaczenie wyrobu

**LAMPA ZESPOŁONA PRZEDNIO-TYLNA  
(LED) (12-24V)****422bcP**

nr katalogowy

**422bcPj**

nr katalogowy

**W21.3ss**

oznaczenie wyrobu

**LAMPA ZESPOŁONA PRZEDNIO-TYLNA  
(LED) (12-24V)**

**W21.4ss**

oznaczenie wyrobu

**423**

nr katalogowy

**423j**

nr katalogowy



**LAMPA ZESPOŁONA PRZEDNIO-TYLNA  
(LED) (12-24V)**

**W21.4ss**

oznaczenie wyrobu

**423bc**

nr katalogowy

**423bcj**

nr katalogowy



**LAMPA ZESPOŁONA PRZEDNIO-TYLNA  
(LED) (12-24V)**

**W21.5ss**

oznaczenie wyrobu

**424L**

nr katalogowy

**424Lj**

nr katalogowy



**LAMPA ZESPOŁONA PRZEDNIO-TYLNA  
(LED) (12-24V)**

**W21.5ss**

oznaczenie wyrobu

**424P**

nr katalogowy

**424Pj**

nr katalogowy



**LAMPA ZESPOŁONA PRZEDNIO-TYLNA  
(LED) (12-24V)**

**W21.5ss**

oznaczenie wyrobu

**424bcL**

nr katalogowy

**424bcLj**

nr katalogowy



**LAMPA ZESPOŁONA PRZEDNIO-TYLNA  
(LED) (12-24V)**

**W21.5ss**

oznaczenie wyrobu

**424bcP**

nr katalogowy

**424bcPj**

nr katalogowy





#### LAMPA ZESPOŁONA PRZEDNIO-TYLNA (LED) (12-24V)

**425**

nr katalogowy

**425j**

nr katalogowy

**W21.6ss**

oznaczenie wyrobu



#### LAMPA ZESPOŁONA PRZEDNIO-TYLNA (LED) (12-24V)

**425bc**

nr katalogowy

**425bcj**

nr katalogowy

**W21.6ss**

oznaczenie wyrobu



#### LAMPA ZESPOŁONA PRZEDNIO-TYLNA (LED) (12-24V)

**426L**

nr katalogowy

**426Lj**

nr katalogowy

**W21.7ss**

oznaczenie wyrobu



#### LAMPA ZESPOŁONA PRZEDNIO-TYLNA (LED) (12-24V)

**426P**

nr katalogowy

**426Pj**

nr katalogowy

**W21.7ss**

oznaczenie wyrobu



#### LAMPA ZESPOŁONA PRZEDNIO-TYLNA (LED) (12-24V)

**426bcL**

nr katalogowy

**426bcLj**

nr katalogowy

**W21.7ss**

oznaczenie wyrobu



#### LAMPA ZESPOŁONA PRZEDNIO-TYLNA (LED) (12-24V)

**426bcP**

nr katalogowy

**426bcPj**

nr katalogowy

**W21.7ss**

oznaczenie wyrobu



**LAMPA ZESPOŁONA PRZEDNIO-TYLNA  
(LED) (12-24V)**

**W21.10ss**

oznaczenie wyrobu

**427L**

nr katalogowy

**427Lj**

nr katalogowy



**LAMPA ZESPOŁONA PRZEDNIO-TYLNA  
(LED) (12-24V)**

**W21.10ss**

oznaczenie wyrobu

**427P**

nr katalogowy

**427Pj**

nr katalogowy



**LAMPA ZESPOŁONA PRZEDNIO-TYLNA  
(LED) (12-24V)**

**W21.10ss**

oznaczenie wyrobu

**427bcL**

nr katalogowy

**427bcLj**

nr katalogowy



**LAMPA ZESPOŁONA PRZEDNIO-TYLNA  
(LED) (12-24V)**

**W21.10ss**

oznaczenie wyrobu

**427bcP**

nr katalogowy

**427bcPj**

nr katalogowy



**KOMPLETNY UKŁAD ELEKTRONICZNY LAMP  
(LED) (12-24V)**

**W21.1ss-W21.10ss**

oznaczenie wyrobu

**428**

nr katalogowy



**KOMPLETNY UKŁAD ELEKTRONICZNY LAMP  
(LED) (12-24V)**

**W21.1ss-W21.10ss**

oznaczenie wyrobu

**428bc**

nr katalogowy





#### LAMPA ZESPOŁONA PRZEDNIO-TYLNA (LED) (12-24V)

429

nr katalogowy

429j

nr katalogowy

W21.1L

oznaczenie wyrobu



#### LAMPA ZESPOŁONA PRZEDNIO-TYLNA (LED) (12-24V)

429bc

nr katalogowy

429bcj

nr katalogowy

W21.1L

oznaczenie wyrobu



#### LAMPA ZESPOŁONA PRZEDNIO-TYLNA (LED) (12-24V)

430L

nr katalogowy

430Lj

nr katalogowy

W21.2L

oznaczenie wyrobu



#### LAMPA ZESPOŁONA PRZEDNIO-TYLNA (LED) (12-24V)

430P

nr katalogowy

430Pj

nr katalogowy

W21.2L

oznaczenie wyrobu



#### LAMPA ZESPOŁONA PRZEDNIO-TYLNA (LED) (12-24V)

430bcL

nr katalogowy

430bcLj

nr katalogowy

W21.2L

oznaczenie wyrobu



#### LAMPA ZESPOŁONA PRZEDNIO-TYLNA (LED) (12-24V)

430bcP

nr katalogowy

430bcPj

nr katalogowy

W21.2L

oznaczenie wyrobu

**LAMPA ZESPOŁONA PRZEDNIO-TYLNA  
(LED) (12-24V)**

**W21.3L**

oznaczenie wyrobu

**431Lj**

nr katalogowy

**431L**

nr katalogowy



**LAMPA ZESPOŁONA PRZEDNIO-TYLNA  
(LED) (12-24V)**

**W21.3L**

oznaczenie wyrobu

**431Pj**

nr katalogowy

**431P**

nr katalogowy



**LAMPA ZESPOŁONA PRZEDNIO-TYLNA  
(LED) (12-24V)**

**W21.3L**

oznaczenie wyrobu

**431bcLj**

nr katalogowy

**431bcL**

nr katalogowy



**LAMPA ZESPOŁONA PRZEDNIO-TYLNA  
(LED) (12-24V)**

**W21.3L**

oznaczenie wyrobu

**431bcPj**

nr katalogowy

**431bcP**

nr katalogowy



**LAMPA ZESPOŁONA PRZEDNIO-TYLNA  
(LED) (12-24V)**

**W21.4L**

oznaczenie wyrobu

**432**

nr katalogowy

**432j**

nr katalogowy



**LAMPA ZESPOŁONA PRZEDNIO-TYLNA  
(LED) (12-24V)**

**W21.4L**

oznaczenie wyrobu

**432bc**

nr katalogowy

**432bcj**

nr katalogowy





lampy i urządzenia **odblaskowe****LAMPA ZESPOLONA PRZEDNIO-TYLNA  
(LED) (12-24V)****433L**

nr katalogowy

**433Lj**

nr katalogowy

**W21.5L**

oznaczenie wyrobu

**LAMPA ZESPOLONA PRZEDNIO-TYLNA  
(LED) (12-24V)****433P**

nr katalogowy

**433Pj**

nr katalogowy

**W21.5L**

oznaczenie wyrobu

**LAMPA ZESPOLONA PRZEDNIO-TYLNA  
(LED) (12-24V)****433bcL**

nr katalogowy

**433bcLj**

nr katalogowy

**W21.5L**

oznaczenie wyrobu

**LAMPA ZESPOLONA PRZEDNIO-TYLNA  
(LED) (12-24V)****433bcP**

nr katalogowy

**433bcPj**

nr katalogowy

**W21.5L**

oznaczenie wyrobu

**LAMPA ZESPOLONA PRZEDNIO-TYLNA  
(LED) (12-24V)****434**

nr katalogowy

**434j**

nr katalogowy

**W21.6L**

oznaczenie wyrobu

**LAMPA ZESPOLONA PRZEDNIO-TYLNA  
(LED) (12-24V)****434bc**

nr katalogowy

**434bcj**

nr katalogowy

**W21.6L**

oznaczenie wyrobu

**LAMPA ZESPOŁONA PRZEDNIO-TYLNA  
(LED) (12-24V)**

**W21.7L**

oznaczenie wyrobu

**435L**

nr katalogowy

**435Lj**

nr katalogowy



**LAMPA ZESPOŁONA PRZEDNIO-TYLNA  
(LED) (12-24V)**

**W21.7L**

oznaczenie wyrobu

**435P**

nr katalogowy

**435Pj**

nr katalogowy



**LAMPA ZESPOŁONA PRZEDNIO-TYLNA  
(LED) (12-24V)**

**W21.7L**

oznaczenie wyrobu

**435bcL**

nr katalogowy

**435bcLj**

nr katalogowy



**LAMPA ZESPOŁONA PRZEDNIO-TYLNA  
(LED) (12-24V)**

**W21.7L**

oznaczenie wyrobu

**435bcP**

nr katalogowy

**435bcPj**

nr katalogowy



**LAMPA ZESPOŁONA PRZEDNIO-TYLNA  
(LED) (12-24V)**

**W21.10L**

oznaczenie wyrobu

**436L**

nr katalogowy

**436Lj**

nr katalogowy



**LAMPA ZESPOŁONA PRZEDNIO-TYLNA  
(LED) (12-24V)**

**W21.10L**

oznaczenie wyrobu

**436P**

nr katalogowy

**436Pj**

nr katalogowy



**LAMPA ZESPOŁONA PRZEDNIO-TYLNA  
(LED) (12-24V)****436bcL**

nr katalogowy

**436bcLj**

nr katalogowy

**W21.10L**

oznaczenie wyrobu

**LAMPA ZESPOŁONA PRZEDNIO-TYLNA  
(LED) (12-24V)****436bcP**

nr katalogowy

**436bcPj**

nr katalogowy

**W21.10L**

oznaczenie wyrobu

**KOMPLETNY UKŁAD ELEKTRONICZNY LAMP  
(LED) (12-24V)****437**

nr katalogowy

**W21.1L-W21.10L**

oznaczenie wyrobu

**KOMPLETNY UKŁAD ELEKTRONICZNY LAMP  
(LED) (12-24V)****437bc**

nr katalogowy

**W21.1L-W21.10L**

oznaczenie wyrobu

**LAMPA ZESPOŁONA PRZEDNIO-TYLNA  
(LED) (12-24V)****438**

nr katalogowy

**438j**

nr katalogowy

**W21.1LL**

oznaczenie wyrobu

**LAMPA ZESPOŁONA PRZEDNIO-TYLNA  
(LED) (12-24V)****438bc**

nr katalogowy

**438bcj**

nr katalogowy

**W21.1LL**

oznaczenie wyrobu



**LAMPA ZESPOŁONA PRZEDNIO-TYLNA  
(LED) (12-24V)**

<b>W21.2LL</b>	<b>439L</b>	<b>439Lj</b>
oznaczenie wyrobu	nr katalogowy	nr katalogowy



**LAMPA ZESPOŁONA PRZEDNIO-TYLNA  
(LED) (12-24V)**

<b>W21.2LL</b>	<b>439P</b>	<b>439Pj</b>
oznaczenie wyrobu	nr katalogowy	nr katalogowy



**LAMPA ZESPOŁONA PRZEDNIO-TYLNA  
(LED) (12-24V)**

<b>W21.2LL</b>	<b>439bcL</b>	<b>439bcLj</b>
oznaczenie wyrobu	nr katalogowy	nr katalogowy



**LAMPA ZESPOŁONA PRZEDNIO-TYLNA  
(LED) (12-24V)**

<b>W21.2LL</b>	<b>439bcP</b>	<b>439bcPj</b>
oznaczenie wyrobu	nr katalogowy	nr katalogowy



**LAMPA ZESPOŁONA PRZEDNIO-TYLNA  
(LED) (12-24V)**

<b>W21.3LL</b>	<b>440L</b>	<b>440Lj</b>
oznaczenie wyrobu	nr katalogowy	nr katalogowy



**LAMPA ZESPOŁONA PRZEDNIO-TYLNA  
(LED) (12-24V)**

<b>W21.3LL</b>	<b>440P</b>	<b>440Pj</b>
oznaczenie wyrobu	nr katalogowy	nr katalogowy



## lampy i urządzenia odblaskowe

LAMPY ZESPOLONA PRZEDNIO-TYLNA  
(LED) (12-24V)

440bcL

nr katalogowy

440bcLj

nr katalogowy

W21.3LL

oznaczenie wyrobu

LAMPY ZESPOLONA PRZEDNIO-TYLNA  
(LED) (12-24V)

440bcP

nr katalogowy

440bcPj

nr katalogowy

W21.3LL

oznaczenie wyrobu

LAMPY ZESPOLONA PRZEDNIO-TYLNA  
(LED) (12-24V)

441

nr katalogowy

441j

nr katalogowy

W21.4LL

oznaczenie wyrobu

LAMPY ZESPOLONA PRZEDNIO-TYLNA  
(LED) (12-24V)

441bc

nr katalogowy

441bcj

nr katalogowy

W21.4LL

oznaczenie wyrobu

LAMPY ZESPOLONA PRZEDNIO-TYLNA  
(LED) (12-24V)

442L

nr katalogowy

442Lj

nr katalogowy

W21.5LL

oznaczenie wyrobu

LAMPY ZESPOLONA PRZEDNIO-TYLNA  
(LED) (12-24V)

442P

nr katalogowy

442Pj

nr katalogowy

W21.5LL

oznaczenie wyrobu

**LAMPA ZESPOŁONA PRZEDNIO-TYLNA  
(LED) (12-24V)**

**W21.5LL**

oznaczenie wyrobu

**442bcL**

nr katalogowy

**442bcLj**

nr katalogowy



**LAMPA ZESPOŁONA PRZEDNIO-TYLNA  
(LED) (12-24V)**

**W21.5LL**

oznaczenie wyrobu

**442bcP**

nr katalogowy

**442bcPj**

nr katalogowy



**LAMPA ZESPOŁONA PRZEDNIO-TYLNA  
(LED) (12-24V)**

**W21.6LL**

oznaczenie wyrobu

**443**

nr katalogowy

**443j**

nr katalogowy



**LAMPA ZESPOŁONA PRZEDNIO-TYLNA  
(LED) (12-24V)**

**W21.6LL**

oznaczenie wyrobu

**443bc**

nr katalogowy

**443bcj**

nr katalogowy



**LAMPA ZESPOŁONA PRZEDNIO-TYLNA  
(LED) (12-24V)**

**W21.7LL**

oznaczenie wyrobu

**444L**

nr katalogowy

**444Lj**

nr katalogowy



**LAMPA ZESPOŁONA PRZEDNIO-TYLNA  
(LED) (12-24V)**

**W21.7LL**

oznaczenie wyrobu

**444P**

nr katalogowy

**444Pj**

nr katalogowy





lampy i urządzenia **odblaskowe****LAMPA ZESPOLONA PRZEDNIO-TYLNA  
(LED) (12-24V)****444bcL**

nr katalogowy

**444bcLj**

nr katalogowy

**W21.7LL**

oznaczenie wyrobu

**LAMPA ZESPOLONA PRZEDNIO-TYLNA  
(LED) (12-24V)****444bcP**

nr katalogowy

**444bcPj**

nr katalogowy

**W21.7LL**

oznaczenie wyrobu

**LAMPA ZESPOLONA PRZEDNIO-TYLNA  
(LED) (12-24V)****445L**

nr katalogowy

**445Lj**

nr katalogowy

**W21.10LL**

oznaczenie wyrobu

**LAMPA ZESPOLONA PRZEDNIO-TYLNA  
(LED) (12-24V)****445P**

nr katalogowy

**445Pj**

nr katalogowy

**W21.10LL**

oznaczenie wyrobu

**LAMPA ZESPOLONA PRZEDNIO-TYLNA  
(LED) (12-24V)****445bcL**

nr katalogowy

**445bcLj**

nr katalogowy

**W21.10LL**

oznaczenie wyrobu

**LAMPA ZESPOLONA PRZEDNIO-TYLNA  
(LED) (12-24V)****445bcP**

nr katalogowy

**445bcPj**

nr katalogowy

**W21.10LL**

oznaczenie wyrobu

**KOMPLETNY UKŁAD ELEKTRONICZNY LAMP  
(LED) (12-24V)**

**W21.1LL-W21.10LL**

oznaczenie wyrobu

**446**

nr katalogowy




**KOMPLETNY UKŁAD ELEKTRONICZNY LAMP  
(LED) (12-24V)**

**W21.1LL -W21.10LL**

oznaczenie wyrobu

**446bc**

nr katalogowy



**LAMPA ZESPOŁONA PRZEDNIO-TYLNA  
(LED) (12-24V)**

**W23s**

oznaczenie wyrobu

**447**

nr katalogowy

**447j**

nr katalogowy



**LAMPA ZESPOŁONA PRZEDNIO-TYLNA  
(LED) (12-24V)**

**W23s**

oznaczenie wyrobu

**447bc**

nr katalogowy

**447bcj**

nr katalogowy



**LAMPA ZESPOŁONA PRZEDNIO-TYLNA  
(LED) (12-24V)**

**W23ss**

oznaczenie wyrobu

**448**

nr katalogowy

**448j**

nr katalogowy



**LAMPA ZESPOŁONA PRZEDNIO-TYLNA  
(LED) (12-24V)**

**W23ss**

oznaczenie wyrobu

**448bc**

nr katalogowy

**448bcj**

nr katalogowy



## lampy i urządzenia odblaskowe



### LAMPA ZESPOŁONA PRZEDNIO-TYLNA (LED) (12-24V)

<b>449</b>	<b>449j</b>	<b>W56s</b>
nr katalogowy	nr katalogowy	oznaczenie wyrobu



### LAMPA ZESPOŁONA PRZEDNIO-TYLNA (LED) (12-24V)

<b>449bc</b>	<b>449bcj</b>	<b>W56s</b>
nr katalogowy	nr katalogowy	oznaczenie wyrobu



### LAMPA ZESPOŁONA PRZEDNIO-TYLNA (LED) (12-24V)

<b>450</b>	<b>450j</b>	<b>W56ss</b>
nr katalogowy	nr katalogowy	oznaczenie wyrobu



### LAMPA ZESPOŁONA PRZEDNIO-TYLNA (LED) (12-24V)

<b>450bc</b>	<b>450bcj</b>	<b>W56ss</b>
nr katalogowy	nr katalogowy	oznaczenie wyrobu



### LAMPA OBRYŚOWA PRZEDNIA (LED) (12-24V)

<b>451</b>	<b>451j</b>	<b>W24s</b>
nr katalogowy	nr katalogowy	oznaczenie wyrobu



### LAMPA OBRYŚOWA TYLNA (LED) (12-24V)

<b>452</b>	<b>452j</b>	<b>W24s</b>
nr katalogowy	nr katalogowy	oznaczenie wyrobu



**LAMPA OBRYSWA TYLNA  
(LED) (12-24V)**

**W24s**

oznaczenie wyrobu

**452c**

nr katalogowy

**452cj**

nr katalogowy



**LAMPA OBRYSWA PRZEDNIA  
(LED) (12-24V)**

**W24ss**

oznaczenie wyrobu

**453**

nr katalogowy

**453j**

nr katalogowy



**LAMPA OBRYSWA TYLNA  
(LED) (12-24V)**

**W24ss**

oznaczenie wyrobu

**454**

nr katalogowy

**454j**

nr katalogowy



**LAMPA OBRYSWA TYLNA  
(LED) (12-24V)**

**W24ss**

oznaczenie wyrobu

**454c**

nr katalogowy

**454cj**

nr katalogowy



**LAMPA OBRYSWA PRZEDNIA  
(LED) (12-24V)**

**W25s**

oznaczenie wyrobu

**455**

nr katalogowy

**455j**

nr katalogowy



**LAMPA OBRYSWA TYLNA  
(LED) (12-24V)**

**W25s**

oznaczenie wyrobu

**456**

nr katalogowy

**456j**

nr katalogowy



## lampy i urządzenia odblaskowe

LAMPA OBRYŚOWA TYLNA  
(LED) (12-24V)

456c

nr katalogowy

456cj

nr katalogowy

W25ss

oznaczenie wyrobu

LAMPA OBRYŚOWA PRZEDNIA  
(LED) (12-24V)

457

nr katalogowy

457j

nr katalogowy

W25ss

oznaczenie wyrobu

LAMPA OBRYŚOWA TYLNA  
(LED) (12-24V)

458

nr katalogowy

458j

nr katalogowy

W25ss

oznaczenie wyrobu

LAMPA OBRYŚOWA TYLNA  
(LED) (12-24V)

458c

nr katalogowy

458cj

nr katalogowy

W25ss

oznaczenie wyrobu

LAMPA ZESPOŁONA PRZEDNIO-TYLNA  
(LED) (12-24V)

459

nr katalogowy

459j

nr katalogowy

W23L

oznaczenie wyrobu

LAMPA ZESPOŁONA PRZEDNIO-TYLNA  
(LED) (12-24V)

459bc

nr katalogowy

459bcj

nr katalogowy

W23L

oznaczenie wyrobu

**LAMPA ZESPOŁONA PRZEDNIO-TYLNA  
(LED) (12-24V)**

**W23LL**

oznaczenie wyrobu

**460**

nr katalogowy

**460j**

nr katalogowy



**LAMPA ZESPOŁONA PRZEDNIO-TYLNA  
(LED) (12-24V)**

**W23LL**

oznaczenie wyrobu

**460bc**

nr katalogowy

**460bcj**

nr katalogowy



**LAMPA ZESPOŁONA PRZEDNIO-TYLNA  
(LED) (12-24V)**

**W56L**

oznaczenie wyrobu

**461**

nr katalogowy

**461j**

nr katalogowy



**LAMPA ZESPOŁONA PRZEDNIO-TYLNA  
(LED) (12-24V)**

**W56L**

oznaczenie wyrobu

**461bc**

nr katalogowy

**461bcj**

nr katalogowy



**LAMPA ZESPOŁONA PRZEDNIO-TYLNA  
(LED) (12-24V)**

**W56LL**

oznaczenie wyrobu

**462**

nr katalogowy

**462j**

nr katalogowy



**LAMPA ZESPOŁONA PRZEDNIO-TYLNA  
(LED) (12-24V)**

**W56LL**

oznaczenie wyrobu

**462bc**

nr katalogowy

**462bcj**

nr katalogowy






**LAMPA OBRYŚOWA PRZEDNIA  
(LED) (12-24V)**
**463**

nr katalogowy

**463j**

nr katalogowy

**W24L**

oznaczenie wyrobu


**LAMPA OBRYŚOWA TYLNA  
(LED) (12-24V)**
**464**

nr katalogowy

**464j**

nr katalogowy

**W24L**

oznaczenie wyrobu


**LAMPA OBRYŚOWA TYLNA  
(LED) (12-24V)**
**464c**

nr katalogowy

**464cj**

nr katalogowy

**W24L**

oznaczenie wyrobu


**LAMPA OBRYŚOWA PRZEDNIA  
(LED) (12-24V)**
**465**

nr katalogowy

**465j**

nr katalogowy

**W24LL**

oznaczenie wyrobu


**LAMPA OBRYŚOWA TYLNA  
(LED) (12-24V)**
**466**

nr katalogowy

**466j**

nr katalogowy

**W24LL**

oznaczenie wyrobu


**LAMPA OBRYŚOWA TYLNA  
(LED) (12-24V)**
**466c**

nr katalogowy

**466cj**

nr katalogowy

**W24LL**

oznaczenie wyrobu

**LAMPA OBRYSWA PRZEDNIA  
(LED) (12-24V)**

**W25L**

oznaczenie wyrobu

**467**

nr katalogowy

**467j**

nr katalogowy



**LAMPA OBRYSWA TYLNA  
(LED) (12-24V)**

**W25L**

oznaczenie wyrobu

**468**

nr katalogowy

**468j**

nr katalogowy



**LAMPA OBRYSWA TYLNA  
(LED) (12-24V)**

**W25L**

oznaczenie wyrobu

**468c**

nr katalogowy

**468cj**

nr katalogowy



**LAMPA OBRYSWA PRZEDNIA  
(LED) (12-24V)**

**W25LL**

oznaczenie wyrobu

**469**

nr katalogowy

**469j**

nr katalogowy



**LAMPA OBRYSWA TYLNA  
(LED) (12-24V)**

**W25LL**

oznaczenie wyrobu

**470**

nr katalogowy

**470j**

nr katalogowy



**LAMPA OBRYSWA TYLNA  
(LED) (12-24V)**

**W25LL**

oznaczenie wyrobu

**470c**

nr katalogowy

**470cj**

nr katalogowy




**LAMPA POZYCYJNA BOCZNA  
(LED) (12-24V)**
**471**

nr katalogowy

**471j**

nr katalogowy

**W24L**

oznaczenie wyrobu


**LAMPA POZYCYJNA BOCZNA  
(LED) (12-24V)**
**471kr**

nr katalogowy

**471krj**

nr katalogowy

**W24L**

oznaczenie wyrobu


**LAMPA POZYCYJNA BOCZNA  
(LED) (12-24V)**
**472**

nr katalogowy

**472j**

nr katalogowy

**W24LL**

oznaczenie wyrobu


**LAMPA POZYCYJNA BOCZNA  
(LED) (12-24V)**
**472kr**

nr katalogowy

**472krj**

nr katalogowy

**W24LL**

oznaczenie wyrobu


**LAMPA POZYCYJNA BOCZNA  
(LED) (12-24V)**
**473**

nr katalogowy

**473j**

nr katalogowy

**W25L**

oznaczenie wyrobu


**LAMPA POZYCYJNA BOCZNA  
(LED) (12-24V)**
**473kr**

nr katalogowy

**473krj**

nr katalogowy

**W25L**

oznaczenie wyrobu



**LAMPA POZYCYJNA BOCZNA  
(LED) (12-24V)**

**W25LL**

oznaczenie wyrobu

**474**

nr katalogowy

**474j**

nr katalogowy



**LAMPA POZYCYJNA BOCZNA  
(LED) (12-24V)**

**W25LL**

oznaczenie wyrobu

**474kr**

nr katalogowy

**474krj**

nr katalogowy



**LAMPA ZESPOLONA (Z OŚWIETLENIEM TABLICY  
REJESTRACYJNEJ) (LED) (12-24V)**

**W18ud**

oznaczenie wyrobu

**475**

nr katalogowy



**LAMPA ZESPOLONA (BEZ OŚWIETLENIA  
TABLICY REJESTRACYJNEJ) (LED) (12-24V)**

**W18ud**

oznaczenie wyrobu

**476**

nr katalogowy



**LAMPA ZESPOLONA (Z OŚWIETLENIEM  
TABLICY REJESTRACYJNEJ) (LED) (12-24V)**

**W18udż**

oznaczenie wyrobu

**477**

nr katalogowy

**477ż**

nr katalogowy



**LAMPA ZESPOLONA (BEZ OŚWIETLENIA  
TABLICY REJESTRACYJNEJ) (LED) (12-24V)**

**W18udż**

oznaczenie wyrobu

**478**

nr katalogowy

**478ż**

nr katalogowy



**LAMPA TYLNA ZESPOLONA  
(LED) (12-24V)****479**

nr katalogowy

**WE 549dL**

oznaczenie wyrobu

**LAMPA TYLNA ZESPOLONA  
(LED) (12-24V)****480**

nr katalogowy

**WE 549dP**

oznaczenie wyrobu

**LAMPA TYLNA ZESPOLONA  
(LED) (12-24V)****481**

nr katalogowy

**481ż**

nr katalogowy

**WE 549dżL**

oznaczenie wyrobu

**LAMPA TYLNA ZESPOLONA  
(LED) (12-24V)****482**

nr katalogowy

**482ż**

nr katalogowy

**WE 549dżP**

oznaczenie wyrobu

**LAMPA TYLNA ZESPOLONA  
(LED) (12-24V)****483**

nr katalogowy

**WE 551dL**

oznaczenie wyrobu

**LAMPA TYLNA ZESPOLONA  
(LED) (12-24V)****484**

nr katalogowy

**WE 551dP**

oznaczenie wyrobu

**LAMPA TYLNA ZESPOŁONA  
(LED) (12-24V)**

**WE 551dżL**

oznaczenie wyrobu

**485**

nr katalogowy

**485ż**

nr katalogowy



**LAMPA TYLNA ZESPOŁONA  
(LED) (12-24V)**

**WE 551dżP**

oznaczenie wyrobu

**486**

nr katalogowy

**486ż**

nr katalogowy



**LAMPA TYLNA ZESPOŁONA  
(LED) (12-24V)**

**W072ud**

oznaczenie wyrobu

**487**

nr katalogowy



**LAMPA TYLNA ZESPOŁONA  
(LED) (12-24V)**

**W072udż**

oznaczenie wyrobu

**488**

nr katalogowy

**488ż**

nr katalogowy



**LAMPA PRZEDNIA ZESPOŁONA  
(LED) (12-24V)**

**W06dL**

oznaczenie wyrobu

**489**

nr katalogowy



**LAMPA PRZEDNIA ZESPOŁONA  
(LED) (12-24V)**

**W06dżL**


oznaczenie wyrobu

**490**

nr katalogowy

**490ż**

nr katalogowy





**LAMPA PRZEDNIA ZESPOLONA  
(LED) (12-24V)****491**

nr katalogowy

**W07dP**

oznaczenie wyrobu

**LAMPA PRZEDNIA ZESPOLONA  
(LED) (12-24V)****492**

nr katalogowy

**492ż**

nr katalogowy

**W07dżP**

oznaczenie wyrobu

**OBCIĄŻENIE ŚWIATŁA KIERUNKU JAZDY  
(12-24V)  
JEDNOKANAŁOWE 01****493**

nr katalogowy

**OBCIĄŻENIE ŚWIATŁA KIERUNKU JAZDY  
(12-24V)  
DWUKANAŁOWE 02****494**

nr katalogowy

